



**CATÁLOGO 2024**

**VILLAGRES**





# NOVO FORMATO

*123x123cm*

Os lançamentos 2023 contam com novo formato 123x123cm, a medida que predomina entre as linhas apresentadas para o próximo ano, com os mais atuais mármore, cimentos e pedras. Sendo o maior formato da Villagres, contempla as texturas Natural, Polida, e SAP (Superfície de Alta Performance), ampliando as possibilidades e combinações em projetos.

01 **Coleção Niemeyer**

Pampulha 8  
Canoas 10  
Cathedral 12  
Ibirapuera 14

02 **Coleção Naturale**

Garden 19  
Colonial 20  
Nativa 23  
Taikô 24  
Bali 26  
Alameda 28  
Old 30  
Kiri 32  
Amsterdam Grid 34  
Origami 36  
Amsterdam 39  
Vecchia 40  
Alaska 42  
Rovere 44  
Ceratto 47  
Madero 48  
Castano 51  
Ecofloor 52  
Natural 55  
Baobá 56

03 **Coleção Marmo**

Pulpis 60  
Cristallo 62  
Blue Moon 64  
Carrara Toscana 66  
Gaya Green 68  
Lumina 70  
Atlantis 71  
Grecco 74  
Bianco Thassos 76  
Travertino Titanium 78  
Galaxy 80  
Amazonita 82  
Colosseo 84  
Royal Black 86  
Monte Bianco 88  
Savoy 90

03 **Coleção Marmo**

Palazzo Ducale 92  
Marmo Reale 94  
Athenas 98  
Castellamare Bianco 100  
Bianco Carrara 102  
Palazzo Venezia 104  
Antique 106  
Marmo D'Oro 108  
Cabernet 112  
Ônix 128

04 **Coleção Metropolitana**

House 118  
Monolite 122  
Copan 124  
Berlin 132  
Monterrey 134  
Munique 136  
Unique 138  
Montreal 140  
City 142  
Capolavoro 145  
Industrial 146  
Boston 148  
Denver 150  
Itamaraty 152  
San Francisco 154

05 **Coleção Minerale**

Matrix 158  
Basalto 160  
Navarra 162  
Lombardia 164  
Black Stone 167  
Acapulco 168

06 **Coleção Bistrô**

Marbella 172  
Caribbean 173  
Equilibrium 174  
Kyoto 176  
Ironwork 179

07 **Coleção Mono-colore**

Clean 182



## Coleção **Niemeyer**

Os tons de branco e cinza delineiam as curvas de Oscar Niemeyer na pele do concreto armado. Uma linha assinada por seu bisneto, Paulo Niemeyer como uma homenagem ao grande arquiteto brasileiro.

01




Linha I  Exclusive

# Pampulha

Inspirada na obra-prima mineira projetada por Niemeyer, a linha interpreta um concreto fragmentado com minúsculos grãos de minerais agregados no cimento. Um projeto funcional que amplia as possibilidades de aplicação na arquitetura, através de duas texturas: Natural SAP e Externo SAP.

*Inspired at Brazilian Historic City the masterpiece designed by Niemeyer, the series interprets a fragmented concrete with tiny grains of minerals aggregated in the cement. A functional project that expands the possibilities of application in architecture, through two colors and two textures: Natural SAP and Outdoor SAP.*



 9mm

 1,5mm

 SAP

Porcelanato **Pampulha** | 123 x 123cm | 48 x 48" | Ref. 123008 | 4 faces  
Local 5 | V3 | Retificado Natural SAP | *Rectified Matt SAP*

**Local 5**

Alta performance em ambientes internos: residenciais e comerciais com tráfego intenso. + locais 1, 2 e 3.  
*Usage 5 - High Performance in a indoor areas: Residential and Commercial with Intensive High Traffic. + Usage 1, 2 and 3*



 OUT

 9mm

 1,5mm

 SAP

Porcelanato **Pampulha** | 123 x 123cm | 48 x 48" | Ref. 123009 | 4 faces  
Local 6 | V3 | Retificado Externo SAP | *Rectified Granilled Out SAP*

**Local 6**

Alta performance em ambientes externos: residenciais e comerciais com tráfego intenso. + local 1  
*Usage 6 - High Performance in outdoor areas: Residential and Commercial with Intensive High Traffic. + Usage 1*





Linha |  Exclusive

# Canoas

Uma homenagem à Casa das Canoas, de Oscar Niemeyer, essa linha interpreta o consagrado terrazzo, um produto que interpreta o concreto com pequenos fragmentos minerais integrados à gráfica, de maneira suave e harmônica. Um projeto funcional que amplia as possibilidades de aplicação na arquitetura, através das duas texturas: Natural SAP e Externo SAP.


*A tribute to a famous Brazilian Architect Oscar Niemeyer's Casa das Canoas, this series interprets the consecrated terrazzo, a product that interprets concrete with small mineral fragments integrated into the graphics, in a smooth and harmonic way. A functional project that expands the possibilities of application in architecture, through two textures: Natural SAP and Outdoor SAP.*



Porcelanato **Canoas** | 123 x 123cm | 48 x 48" | Ref. 123010  
6 faces | Local 5 | V3 | Retificado Natural SAP | *Rectified Matt SAP*

**Local 5**

Alta performance em ambientes internos: residenciais e comerciais com tráfego intenso. + locais 1, 2 e 3.  
*Usage 5 - High Performance in a indoor areas: Residential and Commercial with Intensive High Traffic. + Usage 1,2 and 3*



Porcelanato **Canoas** | 123 x 123cm | 48 x 48" | Ref. 123011 | 6 faces  
Local 6 | V3 | Retificado Externo SAP | *Rectified Granilled Out SAP*

**Local 6**

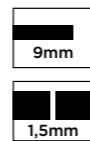

Alta performance em ambientes externos: residenciais e comerciais com tráfego intenso. + local 1  
*Usage 6 - High Performance in outdoor areas: Residential and Commercial with Intensive High Traffic. + Usage 1*

Linha |  Exclusive

# Cathedral

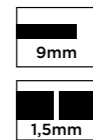
A linha Cathedral faz parte da icônica coleção Niemeyer e, assim como os demais projetos desse contexto, valoriza a plasticidade e a veracidade do concreto, homenageando a Catedral de Brasília, localizada no eixo monumental da capital do Brasil.

*The Cathedral line is part of the iconic and worldwide famous Brazilian Architect Oscar Niemeyer collection and like other projects in this context, values the plasticity and veracity of concrete, honoring the Cathedral of Brasilia, located on the monumental axle of Brazilian Capital.*



Porcelanato **Cathedral Off White** | 108 x 108cm | 42 x 42"  
Ref. 108011 | 6 faces | Local 3 | V3 | Retificado Natural | *Rectified Matt*

**Local 3** | Ambientes internos residenciais e comerciais com alto tráfego, garagens, escadas, saídas de emergência e áreas externas descobertas. + locais 1 e 2  
*Usage 3 - Residential and Commercial High traffic, garage, stairs, emergency exit, uncover outdoor areas. + Usage 1 and 2*



Porcelanato **Cathedral Cement** | 108 x 108cm | 42 x 42"  
Ref. 108012 | 6 faces | Local 3 | V3 | Retificado Natural  
*Rectified Matt*

**Local 3** | Ambientes internos residenciais e comerciais com alto tráfego, garagens, escadas, saídas de emergência e áreas externas descobertas. + locais 1 e 2  
*Usage 3 - Residential and Commercial High traffic, garage, stairs, emergency exit, uncover outdoor areas. + Usage 1 and 2*

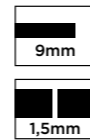


Linha I  Exclusive

# Ibirapuera

Como homenagem à marquise projetada por Oscar Niemeyer e ao próprio Parque Ibirapuera, essa linha apresenta um terrazzo, tendência veneziana resgatada dos anos 40, um concreto com fragmentos de diversas rochas, um revestimento charmoso para ambientes externos.

*As a tribute to the marquise designed by Oscar Niemeyer, the famous Brazilian Architect and Ibirapuera Park itself, this line features a terrazzo, a Venetia trend rescued from the 1940s, concrete with fragments of various rocks, a charming covering for outdoor environments.*



Porcelanato **Ibirapuera** | 92 x 92cm | 36 x 36" | Ref. 920032 | 4 faces | Local 4 | V2  
Retificado Externo | *Rectified Granilled Out*

**Local 4** | Ambientes externos descobertos, áreas molhadas e entorno de piscinas. + local 1  
*Usage 4 - Uncover outdoor, wet areas and around swimming pools. + Usage 1*





## Coleção **Naturale**

A exuberância nativa das madeiras, impressa em réguas de porcelanato com as mais atuais técnicas de superfície e impressão, absorve todo o aconchego do ambiente natural. Texturas, relevos e cores compõem uma coleção de possibilidades em meio à tendência do design biofílico e naturalista.

# 02








# Linha Garden

Transmitindo naturalidade e acolhimento ao ambiente, a tonalidade suave da madeira de veios equilibrados proporcionam leveza ao projeto, se integrando facilmente aos mais diversos materiais e elementos de design. Disponível no formato 20x141,5cm com textura natural.

*Translating the naturalness and welcome to the environment, the soft tonality of the wood with balanced veins provides lightness to the project, easily integrating with the most diverse materials and design elements. Available in 20x141.5cm or 8x55 inches format with natural/matt texture.*



Porcelanato **Garden** | 20 x 141,5cm | 8 x 55" | Ref. 200028  
16 faces | Local 3 | V3 | Retificado Natural | *Rectified Matt*

**Local 3**

Ambientes internos residenciais e comerciais com alto tráfego, garagens, escadas, saídas de emergência e áreas externas descobertas. + locais 1 e 2  
*Usage 3 - Residential and Commercial High traffic, garage, stairs, emergency exit, uncover outdoor areas. + Usage 1 and 2*



# Linha Colonial

A linha inspirada nos encantos de uma arquitetura histórica traz a sensação de tradição e pertencimento. Uma nostalgia projetada é incorporada ao ambiente a partir da composição de elementos memoráveis. As madeiras de tonalidades quentes e veios harmoniosos contribuem para uma atmosfera aconchegante e acolhedora.

*The line inspired by the charms of historic architecture brings a sense of tradition and belonging. A projected nostalgia is incorporated into the environment through the composition of memorable elements. Warm shade woods and harmonious veins contribute to a warm and welcoming atmosphere.*



Porcelanato **Colonial Freijó** | 24,5 x 100cm | 10 x 40" | Ref. 24090  
10 faces | Local 3 | V2 | Retificado Natural | *Rectified Matt*

**Local 3**

Ambientes internos residenciais e comerciais com alto tráfego, garagens, escadas, saídas de emergência e áreas externas descobertas. + locais 1 e 2  
*Usage 3 - Residential and Commercial High traffic, garage, stairs, emergency exit, uncover outdoor areas. + Usage 1 and 2*



Porcelanato **Colonial Ipê** | 24,5 x 100cm | 10 x 40" | Ref. 24091  
10 faces | Local 3 | V2 | Retificado Natural | *Rectified Matt*

**Local 3**

Ambientes internos residenciais e comerciais com alto tráfego, garagens, escadas, saídas de emergência e áreas externas descobertas. + locais 1 e 2  
*Usage 3 - Residential and Commercial High traffic, garage, stairs, emergency exit, uncover outdoor areas. + Usage 1 and 2*








# Linha Nativa

A permeabilidade da estética natural para o interior dos ambientes é tendência de design e conforto visual. Todo o aconchego das cores, texturas e veios da madeira, unidos com a praticidade e resistência do porcelanato, é realidade na arquitetura contemporânea.

*The permeability of natural view to inside of ambience is a trend of design and visual comfort. All the warmth of the colors, textures and veins of the wood together with the practicality and resistance of the porcelain is reality in the contemporary architecture. The Nativa line combines aesthetics and function for cozy and full of life projects.*



Porcelanato **Nativa** | 24,5 x 100cm | 10 x 40" | Ref. 24088  
14 faces | Local 3 | V3 | Retificado Natural | *Rectified Matt*

**Local 3**

Ambientes internos residenciais e comerciais com alto tráfego, garagens, escadas, saídas de emergência e áreas externas descobertas. + locais 1 e 2  
*Usage 3 - Residential and Commercial High traffic, garage, stairs, emergency exit, uncover outdoor areas. + Usage 1 and 2*





Linha |  Style  
**Taikô**


O tradicional instrumento japonês de percussão é inspiração para esta linha. Uma madeira oriental carregada de significado, ritmo e tom é interpretada em um porcelanato trabalhado em relevo ripado e mescla de cores. Disponível em duas tonalidades e textura Externa, traz originalidade e movimento ao projeto.

*The traditional Japanese percussion instrument is the inspiration for this line. An oriental wood loaded with meaning, rhythm and tone is interpreted in a porcelain tile worked in slatted relief and a mix of colors. Available in two shades and Outdoor texture, brings originality and movement to the project.*



Porcelanato **Taikô Carvalho** | 80,5 x 140cm | 32 x 55" | Ref. 800039  
 4 faces | Local 4 | V2 | Retificado Externo | *Rectified Granilled Out*

**Local 4** | Ambientes externos descobertos, áreas molhadas e entorno de piscinas. + local 1  
*Usage 4 - Uncover outdoor, wet areas and around swimming pools. + Usage 1*



Porcelanato **Taikô Pinus** | 80,5 x 140cm | 32 x 55" | Ref. 800040  
 4 faces | Local 4 | V2 | Retificado Externo | *Rectified Granilled Out*

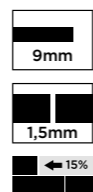
**Local 4** | Ambientes externos descobertos, áreas molhadas e entorno de piscinas. + local 1  
*Usage 4 - Uncover outdoor, wet areas and around swimming pools. + Usage 1*



# Linha Bali

Alinhada com a tendência de calma e reconexão, a ilha de Bali é inspiração para esta linha. Repleta de florestas e uma biodiversidade deslumbrante, a ilha é ambiente ideal para o contato com a natureza.

*In line with the trend of calm and reflection, the island of Bali is the inspiration for this line. Filled with forests and stunning biodiversity, the island is an ideal environment for contact with nature.*



Porcelanato **Bali Jatobá** | 20 x 141,5cm | 8 x 55" | Ref. 200019  
12 faces | Local 3 | V2 | Retificado Natural | Rectified Matt

**Local 3**

Ambientes internos residenciais e comerciais com alto tráfego, garagens, escadas, saídas de emergência e áreas externas descobertas. + locais 1 e 2  
Usage 3 - Residential and Commercial High traffic, garage, stairs, emergency exit, uncover outdoor areas. + Usage 1 and 2



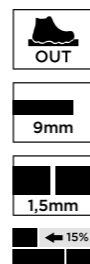


Linha I  Style

# Alameda

Uma madeira com leve rusticidade e um efeito patinado que traz memórias de uma cidade tranquila e arborizada. As belas alamedas de um caminho cheio de vida trazem o aconchego que buscamos para os ambientes externos.

*A wood plank with light rusticity and a patina effect that brings memories of a peaceful and wooded city. The beautiful avenues of a path full of life bring the warmth that we seek for outdoor environments.*



Porcelanato **Alameda** | 20 x 141,5cm | 8 x 55" | Ref. 200021  
12 faces | Local 4 | V3 | Retificado Externo | *Rectified Granilled Out*

**Local 4** | Ambientes externos descobertos, áreas molhadas e entorno de piscinas. + local 1  
*Usage 4 - Uncover outdoor, wet areas and around swimming pools. + Usage 1*

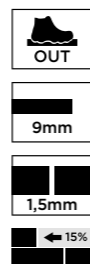




# Linha | Exclusive **Old**

Alinhada com a tendência de calma e reconexão, a ilha de Bali é inspiração para esta linha. Repleta de florestas e uma biodiversidade deslumbrante, a ilha é ambiente ideal para o contato com a natureza.

*In line with the trend of calm and reflection, the island of Bali is the inspiration for this line. Filled with forests and stunning biodiversity, the island is an ideal environment for contact with nature.*



Porcelanato **Old** | 20 x 141,5cm | 8 x 55" | Ref. 200025 | 12 faces  
Local 4 | V4 | Retificado Externo | *Rectified Grilled Out*

**Local 4** | Ambientes externos descobertos, áreas molhadas e entorno de piscinas. + local 1  
*Usage 4 - Uncover outdoor, wet areas and around swimming pools. + Usage 1*



Arquiteta: Isabela Mauri

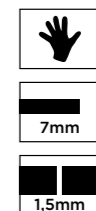


# Linha I Exclusive

## Kiri

Uma árvore ornamental de suma beleza nomeia esta linha. A peça retrata uma madeira oriental trabalhada em relevo ripado e mescla de tonalidades, criando um efeito de movimento e ritmo para as paredes e aquecendo o ambiente com seu tom natural.

*A highly extreme beauty of this ornamental tree names this line. The piece portrays an oriental wood worked in planks relief and a mixture of shades, creating an effect of movement and rhythm stop the walls and heating the environment with a natural shades.*



Porcelanato **Kiri** | 50 x 100cm | 20 x 40" | Ref. 10089 | 4 faces | Local 1 V3 | Retificado Decor | *Rectified Decor*

**Local 1**

Uso exclusivo como revestimento de parede e interior de piscinas.  
*Usage 1 - Wall tiles and swimming pool interiors.*





## Linha **Amsterdam Grid**

A arquitetura intimista e convidativa dos centros urbanos holandeses valoriza os tons claros para projetos amplamente iluminados e a estética naturalista para uma ambiência acolhedora. Assim a linha Amsterdam valoriza as madeiras pintadas em tons leves e envelhecidas por sua história, trazendo significado e personalidade ao design de interiores que pratica essa tendência.

*The intimate and inviting architecture of the Dutch urban centers values light tones for brightly large projects and naturalistic aesthetics for a cozy ambience. Following that Amsterdam line valorizes painted woods in light tones and aged by the history, bringing meaning and personality to the interior design that practices to this tendency.*



Porcelanato **Amsterdam Grid** | 50 x 100cm | 20 x 40" | Ref. 1090  
4 faces | Local 4 | V3 | Retificado Externo | *Rectified Granilled Out*

**Local 4**

Ambientes externos descobertos, áreas molhadas e entorno de piscinas. + local 1  
*Usage 4 - Uncover outdoor, wet areas and around swimming pools. + Usage 1*



# Linha Origami

As dobraduras de um origami em uma peça de madeira com efeito de relevo e mescla de tonalidades criam um painel original e expressivo com toque artesanal em qualquer projeto.

*The origami folds in a wooden piece with relief effect and a mixture of shades create an original and expressive panel with a handmade touch in any project.*



Porcelanato **Origami** | 50 x 100cm | 20 x 40" | Ref. 10088 | 4 faces  
Local 1 | V3 | Retificado Decor | *Rectified Decor*

Local 1

Uso exclusivo como revestimento de parede e interior de piscinas.  
*Usage 1 - Wall tiles and swimming pool interiors.*





# Linha Amsterdam

A arquitetura intimista e convidativa dos centros urbanos holandeses valoriza os tons claros para projetos amplamente iluminados e a estética naturalista para uma ambiência acolhedora. Assim, a linha Amsterdam valoriza as madeiras pintadas em tons leves e envelhecidas por sua história, trazendo significado e personalidade ao design de interiores que pratica essa tendência.

*The intimate and inviting architecture of the Dutch urban centers values light tones for brightly large projects and naturalistic aesthetics for a cozy ambience. Following that Amsterdam line valorizes painted woods in light tones and aged by the history, bringing meaning and personality to the interior design that practices to this tendency.*



Porcelanato **Amsterdam** | 24,5 x 100cm | 10 x 40" | Ref. 24074 | 20 faces  
Local 3 | V4 | Retificado Natural | *Rectified Matt*

**Local 3** | Ambientes internos residenciais e comerciais com alto tráfego, garagens, escadas, saídas de emergência e áreas externas descobertas. + locais 1 e 2  
*Usage 3 - Residential and Commercial High traffic, garage, stairs, emergency exit, uncover outdoor areas. + Usage 1 and 2*

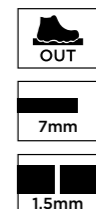




# Linha Vecchia

A linha Vecchia explora a naturalidade das madeiras com veios suaves e relevo equilibrado, que apresentam alusão aos filetes com efeito destonalizado. Fachadas, decks, bancadas, o produto é bem recebido tanto em piso quanto em parede.

*The Vecchia line explores the naturalness of the woods with smooth veins and balanced relief, which allude to the thread with effect tailored. Exterior wall, deck, balcony, the product is well received both in floor and wall.*



Porcelanato **Vecchia Ipê** | 50 x 100cm | 20 x 40" | Ref. 1056  
4 faces | Local 4 | V2 | Retificado Externo | *Rectified Granilled Out*


**Local 4** | Ambientes externos descobertos, áreas molhadas e entorno de piscinas. + local 1  
*Usage 4 - Uncover outdoor, wet areas and around swimming pools. + Usage 1*



# Linha Alaska

A tendência da pausa e aproximação com a natureza, busca ambientes neutros e repletos de sensações ligadas ao desprendimento material. Com essa proposta, a linha Alaska traz as nuances da madeira variando entre os tons branco e cinza, criando um produto atemporal para ambientes leves e pacíficos.

*The tendency of pause and approach to nature, seeks neutral environments and full of sensations linked to material detachment. With this proposal the Alaska line brings the nuances of wood ranging from white to grey, creating a timeless product for light and peaceful areas.*



Porcelanato **Alaska** | 24,5 x 100cm | 10 x 40" | Ref. 24058 | 20 faces  
Local 3 | V4 | Retificado Natural | *Rectified Matt*

**Local 3**

Ambientes internos residenciais e comerciais com alto tráfego, garagens, escadas, saídas de emergência e áreas externas descobertas. + locais 1 e 2  
*Usage 3 - Residential and Commercial High traffic, garage, stairs, emergency exit, uncover outdoor areas.  
+ Usage 1 and 2*





# Linha Rovere

A beleza da madeira no seu aspecto mais natural, perfeito para integrar ambientes, aumentando a sensação de amplitude, com praticidade de limpeza e conforto no toque.

*The beauty of natural wood with the most natural aspect, perfect for integrating ambient, increasing the feeling of extent, with easy cleaning and comfort to touch.*



Porcelanato **Rovere** | 20 x 141,5cm | 8 x 55" | Ref. 200001  
24 faces | Local 3 | V3 | Retificado Natural | Rectified Matt

**Local 3**

Ambientes internos residenciais e comerciais com alto tráfego, garagens, escadas, saídas de emergência e áreas externas descobertas. + locais 1 e 2  
Usage 3 - Residential and Commercial High traffic, garage, stairs, emergency exit, uncover outdoor areas.  
+ Usage 1 and 2








Arquiteta Paola C. Landgraf  
Foto - Fernando Crescenti

# Linha Ceratto

A linha Ceratto apresenta uma proposta versátil e refinada. Os veios da madeira são cuidadosamente trabalhados, o relevo equilibrado e a textura acetinada. Para ambientes internos, traz harmonia e flexibilidade ao projeto.

*The Ceratto line presents a versatile and refined proposal. The wood veins are carefully worked, the relief is balanced and the satin texture. For indoor environments, it brings harmony and flexibility to the project.*



Porcelanato **Ceratto** | 24,5 x 100cm | 10 x 40" | Ref. 2450 | 10 faces | Local 3 V3 | Retificado Natural | *Rectified Matt*

**Local 3** | Ambientes internos residenciais e comerciais com alto tráfego, garagens, escadas, saídas de emergência e áreas externas descobertas. + locais 1 e 2  
*Usage 3 - Residential and Commercial High traffic, garage, stairs, emergency exit, uncover outdoor areas. + Usage 1 and 2*



Porcelanato **Ceratto Carvalho** | 20 x 141,5cm | 8 x 55" | Ref. 200006 | 20 faces Local 3 | V3 | Retificado Natural | *Rectified Matt*

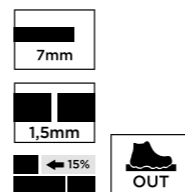
**Local 3** | Ambientes internos residenciais e comerciais com alto tráfego, garagens, escadas, saídas de emergência e áreas externas descobertas. + locais 1 e 2  
*Usage 3 - Residential and Commercial High traffic, garage, stairs, emergency exit, uncover outdoor areas. + Usage 1 and 2*



# Linha Madero

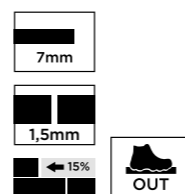
Espalhado às margens do Rio de la Plata, Puerto Madero exhibe sua elegância industrial e arquitetura renovada na região leste de Buenos Aires. Os velhos galpões, celeiros e moinhos foram repaginados, e servem como inspiração para esta linha.

*Sprawled on the banks of the Rio de la Plata, Puerto Madero displays its industrial elegance and renovated architecture in the eastern region of Buenos Aires. The old sheds, barns and mills have been repaginated and serve as inspiration for this line.*



Porcelanato **Madero Carvalho** | 24,5 x 100cm | 10 x 40" | Ref. 2480  
16 faces | Local 4 | V3 | Retificado Externo | Rectified Granilled Out

**Local 4** | Ambientes externos descobertos, áreas molhadas e entorno de piscinas. + local 1  
Usage 4 - Uncover outdoor, wet areas and around swimming pools. + Usage 1



Porcelanato **Madero Jatobá** | 24,5 x 100cm | 10 x 40" | Ref. 2481  
16 faces | Local 4 | V3 | Retificado Externo | Rectified Granilled Out


**Local 4** | Ambientes externos descobertos, áreas molhadas e entorno de piscinas. + local 1  
Usage 4 - Uncover outdoor, wet areas and around swimming pools. + Usage 1



Porcelanato **Madero Jatobá** | 20 x 141,5cm | 8 x 55" | Ref. 200017  
12 faces | Local 4 | V3 | Retificado Externo | Rectified Granilled Out



**Local 4** | Ambientes externos descobertos, áreas molhadas e entorno de piscinas. + local 1  
Usage 4 - Uncover outdoor, wet areas and around swimming pools. + Usage 1







# Linha Castano

A linha Castano se incorpora ao ambiente com tons quentes e estética acolhedora. Um produto que retrata toda a força nativa das madeiras. Veios marcados e textura granilhada trazem aconchego e atmosfera rústica para áreas externas.

*The Castano line is incorporated into the environment with warm tones and aesthetics. A product that portrays all the native strength of the woods. Marked veins and grainy texture bring warmth and rustic atmosphere to outdoor areas.*



Porcelanato **Castano Peppe** | 24,5 x 100cm | 10 x 40" | Ref. 2432  
8 faces | Local 4 | V3 | Retificado Externo | *Rectified Granilled Out*

**Local 4** | Ambientes externos descobertos, áreas molhadas e entorno de piscinas. + local 1  
*Usage 4 - Uncover outdoor, wet areas and around swimming pools. + Usage 1*



# Linha Ecofloor

A linha Ecofloor se apropria da tecnologia Slim e impressão Linha digital para proporcionar praticidade e um visual natural e leve ao seu projeto. Disponível em três tons de madeira, o porcelanato apresenta textura acetinada e versatilidade para composição de ambientes internos.

*The Ecofloor line appropriates of Slim technology and digital Line printing to provide practicality and a natural and light look to your project. Available in three shades of wood, the porcelain tile features a satin texture and versatility for interior composition.*



Porcelanato **Ecofloor Carvalho** | 24,5 x 100cm | 10 x 40" | Ref. 24054  
4 faces | Local 3 | V3 | Retificado Natural | *Rectified Matt*

**Local 3**

Ambientes internos residenciais e comerciais com alto tráfego, garagens, escadas, saídas de emergência e áreas externas descobertas. + locais 1 e 2  
*Usage 3 - Residential and Commercial High traffic, garage, stairs, emergency exit, uncover outdoor areas. + Usage 1 and 2*



Porcelanato **Ecofloor Jatobá** | 24,5 x 100cm | 10 x 40" | Ref. 24055  
4 faces | Local 3 | V3 | Retificado Natural | *Rectified Matt*

**Local 3**

Ambientes internos residenciais e comerciais com alto tráfego, garagens, escadas, saídas de emergência e áreas externas descobertas. + locais 1 e 2  
*Usage 3 - Residential and Commercial High traffic, garage, stairs, emergency exit, uncover outdoor areas. + Usage 1 and 2*



Porcelanato **Ecofloor Amêndola** | 24,5 x 100cm | 10 x 40" | Ref. 24057  
4 faces | Local 3 | V2 | Retificado Natural | *Rectified Matt*

**Local 3**

Ambientes internos residenciais e comerciais com alto tráfego, garagens, escadas, saídas de emergência e áreas externas descobertas. + locais 1 e 2  
*Usage 3 - Residential and Commercial High traffic, garage, stairs, emergency exit, uncover outdoor areas. + Usage 1 and 2*



Arquiteta Gabriela Konrath Machado






# Linha Natural

A absorção de toda a exuberância nativa das madeiras, em porcelanatos de alta definição, incentiva a preservação do ambiente natural. A linha Natural explora a diversidade de cores das mais consagradas madeiras. Produtos tecnicamente pensados para projetos diversos onde a madeira sempre é bem-vinda.

*The absorption of all the native exuberance of the woods, in high definition porcelanatos, encourages the preservation of the natural environment. The Natural line explores the diversity of colors of the most consecrated woods. Products technically designed for various projects, where wood is always welcome.*



Porcelanato **Natural Ipê** | 24,5 x 100cm | 10 x 40" | Ref. 2428  
8 faces | V3 | Local 3 | Retificado Natural | *Rectified Matt*

**Local 3**

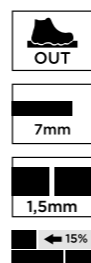
Ambientes internos residenciais e comerciais com alto tráfego, garagens, escadas, saídas de emergência e áreas externas descobertas. + locais 1 e 2  
*Usage 3 - Residential and Commercial High traffic, garage, stairs, emergency exit, uncover outdoor areas. + Usage 1 and 2*



# Linha Baobá

A exótica espécie de madeira nativa da ilha de Madagascar é inspiração para a linha Baobá. Disponível em textura granilhada ou acetinada, possibilita projetos de integração de ambientes externos e internos. Uma linha de design tropical que acompanha a tendência multicultural e multiétnica.

*The exotic wood, native from the island of Madagascar is an inspiration for the Baobá line. Available in rustic or satin texture, it allows integration projects of external and internal areas. A tropical design line that follows the multicultural and multiethnic trend.*



Porcelanato **Baobá** | 24,5 x 100cm | 10 x 40" | Ref. 24076 | 10 faces  
Local 4 | V3 | Retificado Externo | *Rectified Granilled Out*

**Local 4** | Ambientes externos descobertos, áreas molhadas e entorno de piscinas. + local 1  
*Usage 4 - Uncover outdoor, wet areas and around swimming pools. + Usage 1*






## Coleção **Marmo**

Toda elegância e refinamento dos mármore são impressos em peças de porcelanato de grandes formatos, ora representando a natureza com fidelidade nos mais clássicos mármore de tons neutros e atemporais, ora inovando com criações únicas e ousadas entre veios intensos e cores impactantes.

# 03







## Linha **Pulpis**

O mármore Pulpis, originário da Espanha, explora a imponência da pedra natural traduzida no porcelanato. Suas nuances cromáticas acinzentadas, permeadas por veios delicados, trazem uma sensação de elegância e atemporalidade à peça. No formato 108x108cm, essa linha apresenta duas texturas, polida alto brilho e natural.

*Pulpis marble, originally from Spain, explores the magnificence of natural stone translated into porcelain tiles. The chromatic grayish nuances, permeated by delicate veins, bring a sense of elegance and timelessness to the piece. In the 108x108cm or 42x42 inches format, this line features two textures, high-gloss polished and natural/matt.*



Porcelanato **Pulpis Grey** | 108 x 108cm | 42 x 42" | Ref. 108048  
6 faces | Local 2 | V3 | Retificado Polido | *Rectified Shine Polish*

**Local 2** | Ambientes internos residenciais e comerciais com baixo tráfego. + local 1  
Usage 2 - Residential and Commercial indoor Low traffic + Usage 1



Porcelanato **Pulpis Grey** | 108 x 108cm | 42 x 42" | Ref. 108024  
6 faces | Local 3 | V3 | Retificado Natural | *Rectified Matt*

**Local 3** | Ambientes internos residenciais e comerciais com alto tráfego, garagens, escadas, saídas de emergência e áreas externas descobertas. + locais 1 e 2  
Usage 3 - Residential and Commercial High traffic, garage, stairs, emergency exit, uncover outdoor areas. + Usage 1 and 2

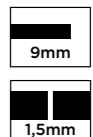



Linha I  Exclusive

# Cristallo

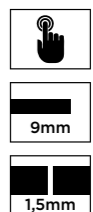

Essa linha é inspirada no quartzito, rocha ornamental que esbanja resistência e beleza. A riqueza da gráfica em seus detalhes traz a sensação de transparência e leveza, traduzida em uma profundidade de tons e veios de cores neutras. Em um novo formato 123x123cm, essa linha apresenta duas texturas, polida alto brilho e natural.

*This line is inspired by quartzite, an ornamental rock that exudes strength and beauty. The richness of the graphics in the details brings the sensation of transparency and lightness, translated into a depth of tones and neutral color veins. In a new 123x123cm or 48x48inches format, this line features two textures, high-gloss polished and natural/matt.*



Porcelanato **Cristallo** | 123 x 123cm | 48 x 48" | Ref. 123018  
8 faces | Local 3 | V3 | Retificado Natural | *Rectified Matt*

**Local 3** | Ambientes internos residenciais e comerciais com alto tráfego, garagens, escadas, saídas de emergência e áreas externas descobertas. + locais 1 e 2  
*Usage 3 - Residential and Commercial High traffic, garage, stairs, emergency exit, uncover outdoor areas. + Usage 1 and 2*



Porcelanato **Cristallo** | 123 x 123cm | 48 x 48" | Ref. 123032  
8 faces | Local 2 | V3 | Retificado Polido | *Rectified Shine Polished*

**Local 2** | Ambientes internos residenciais e comerciais com baixo tráfego. + local 1  
*Usage 2 - Residential and Commercial indoor Low traffic + Usage 1*




Linha I  Premium

# Blue Moon

A beleza etérea do azul que nos inspira como a cor do céu e do mar, causa em nós a sensação de infinito. A linha Blue Moon nos conecta com o nosso eu lúdico através da exuberância estética do mármore em azul profundo. Um autêntico protagonista para os ambientes.

*The ethereal beauty of blue that inspires us like the color of the sky and the sea, causes in us the feeling of infinity. The Blue Moon series connect us with our playful self through the aesthetic exuberance of deep blue marble. A true protagonist for the environments.*



9mm

1,5mm

Porcelanato **Blue Moon** | 123 x 123cm | 48 x 48" | Ref. 123030  
8 faces | Local 2 | V3 | Retificado Polido | *Rectified Shine Polished*

**Local 2** | Ambientes internos residenciais e comerciais com baixo tráfego. + local 1  
Usage 2 - Residential and Commercial indoor Low traffic + Usage 1



9mm

1,5mm

Porcelanato **Blue Moon** | 80,5 x 140cm | 32 x 55" | Ref. 800029 | 6 faces  
Local 2 | V3 | Retificado Polido | *Rectified Shine Polished*

**Local 2** | Ambientes internos residenciais e comerciais com baixo tráfego. + local 1  
Usage 2 - Residential and Commercial indoor Low traffic + Usage 1

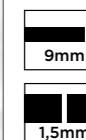


Linha I  Max

# Carrara Toscana

A comuna italiana Carrara, da região da Toscana, nomeia o tão conhecido mármore. A pedra branca com veios cinza bem delineados é famosa desde a Roma antiga, quando foi escolhida para construir o Pantheon e esculturas do Renascimento, como Davi, de Michelangelo. A linha é uma reprodução desse mármore clássico, interpretado no porcelanato de grande formato, disponível na textura Polida e Natural, para composição de projetos refinados e elegantes.


*The Italian commune Carrara, in the region of Tuscany, names the well known marble. White stone with sharp gray veins has been famous since old Rome, when it was chosen to build the Pantheon and Renaissance sculptures such as Michelangelo's David. The line is a reproduction of this classic marble, interpreted in large format porcelain tiles, available in a Polished and Natural texture, for the composition of refined and elegant projects.*



Porcelanato **Carrara Toscana** | 123 x 123cm | 48 x 48" | Ref. 123001  
8 faces | Local 3 | V2 | Retificado Natural | *Rectified Matt*

**Local 3**

Ambientes internos residenciais e comerciais com alto tráfego, garagens, escadas, saídas de emergência e áreas externas descobertas. + locais 1 e 2  
*Usage 3 - Residential and Commercial High traffic, garage, stairs, emergency exit, uncover outdoor areas. + Usage 1 and 2*



Porcelanato **Carrara Toscana** | 123 x 123cm | 48 x 48" | Ref. 123029  
8 faces | Local 2 | V2 | Retificado Polido | *Rectified Shine Polished*

**Local 2**

Ambientes internos residenciais e comerciais com baixo tráfego. + local 1  
*Usage 2 - Residential and Commercial indoor Low traffic + Usage 1*



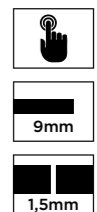


Linha I  Premium

# Gaya Green

O verde é a quintessência da natureza. Uma cor elementar que remete a tudo aquilo que é fértil, cresce e floresce. A linha Gaya Green segue o valor estético dos mármore exóticos memoráveis, cuja personalidade está nas riquezas dos detalhes entre veios e nuances rochosas que se movimentam em plano de fundo verde dessaturado, perfeito para interiores.

*Green is the quintessence of nature. An elementary color that refers to everything that is fertile, grows and blooms. The Gaya Green series follows the aesthetic value of memorable exotic marbles, whose personality lies in the richness of the details between veins and rocky nuances that move on a desaturated green background, perfect for interiors.*



Porcelanato **Gaya Green** | 123 x 123cm | 48 x 48" | Ref. 123031  
8 faces | Local 2 | V3 | Retificado Polido | *Rectified Shine Polished*

**Local 2** | Ambientes internos residenciais e comerciais com baixo tráfego. + local 1  
Usage 2 - Residential and Commercial indoor Low traffic + Usage 1




Linha I  Exclusive

# Lumina

Essa linha é inspirada no ônix, um dos minerais mais finos e preciosos. Apresenta variações de tonalidade e transparências típicas desta pedra, colocadas em camadas sob as superfícies para conferir um efeito de profundidade e brilho interno. Com nuances refinadas oferece suavidade e riqueza de cores aos ambientes.

*This line is inspired by onyx, one of the finest and most precious minerals. Shade variation and transparencies typical of this stone, placed in layers under the surfaces to give an effect of depth and internal shine. With refined nuances, it offers softness and richness of colors to environments.*



Porcelanato **Lumina** | 123 x 123cm | 48 x 48" | Ref. 123028  
8 faces | Local 2 | V3 | Retificado Polido | *Rectified Shine Polished*

**Local 2** | Ambientes internos residenciais e comerciais com baixo tráfego. + local 1  
*Usage 2 - Residential and Commercial indoor Low traffic + Usage 1*

Porcelanato **Lumina** | 123 x 123cm | 48 x 48" | Ref. 123000  
8 faces | Local 3 | V3 | Retificado Natural | *Rectified Matt*

**Local 3** | Ambientes internos residenciais e comerciais com alto tráfego, garagens, escadas, saídas de emergência e áreas externas descobertas. + locais 1 e 2  
*Usage 3 - Residential and Commercial High traffic, garage, stairs, emergency exit, uncover outdoor areas. + Usage 1 and 2*



Porcelanato **Lumina** | 80,5 x 140cm | 32 x 55" | Ref. 800028 | 8 faces | Local 2  
V3 | Retificado Brilhante | *Rectified Shine Polished*

**Local 2** | Ambientes internos residenciais e comerciais com baixo tráfego. + local 1  
*Usage 2 - Residential and Commercial indoor Low traffic + Usage 1*

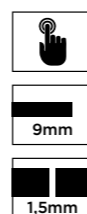


Linha I  Premium

# Atlantis

Uma obra de arte, um porcelanato de veios e cores detalhados em uma criação única, que transpõe de maneira diferente os elementos que a natureza nos oferece. A profundidade de seus tons de azul mesclados entre veios avermelhados é inspirada no imaginário da ilha de Atlantis, que segundo Platão é o berço dos deuses, dotada de fertilidade, abundância e riquezas naturais e sobrenaturais.

*A work of art, a porcelain tile with detailed veins and colors in a unique creation, which transposes in a different way the elements that nature offers us. The depth of its blue tones mixed between reddish veins is inspired by the imagery of the island of Atlantis, which according to Plato is the cradle of the gods, endowed with fertility, abundance, and natural and supernatural riches.*



Porcelanato **Atlantis** | 80,5 x 140cm | 32 x 55" | Ref. 800025 | 8 faces  
Local 2 | V3 | Retificado Polido | *Rectified Shine Polished*

**Local 2** | Ambientes internos residenciais e comerciais com baixo tráfego. + local 1  
Usage 2 - Residential and Commercial indoor Low traffic + Usage 1







Foto: Fávaro Jr.

# Linha | Exclusive **Grecco**

Um mármore inspirado nos monumentos históricos da Grécia antiga. Suas nuances variam entre beges e acinzentados, com veios particularmente integrados nos tons da peça e detalhes naturalmente craquelados. Um mármore rico em desenho e profundidade, trazendo a força e a energia da antiguidade na arquitetura.

*A marble inspired by the historical monuments of ancient Greece. Its nuances vary between beige and grey, with veins particularly integrated into the tones of the piece and naturally cracked details. A marble rich in design and depth, bringing the strength and energy of antiquity into architecture.*



9mm

1,5mm

Porcelanato **Grecco** | 108 x 108cm | 42 x 42" | Ref. 108046  
8 faces | Local 2 | V3 | Retificado Polido | *Rectified Shine Polish*

**Local 2** | Ambientes internos residenciais e comerciais com baixo tráfego. + local 1  
Usage 2 - Residential and Commercial indoor Low traffic + Usage 1

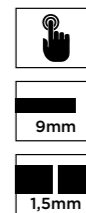
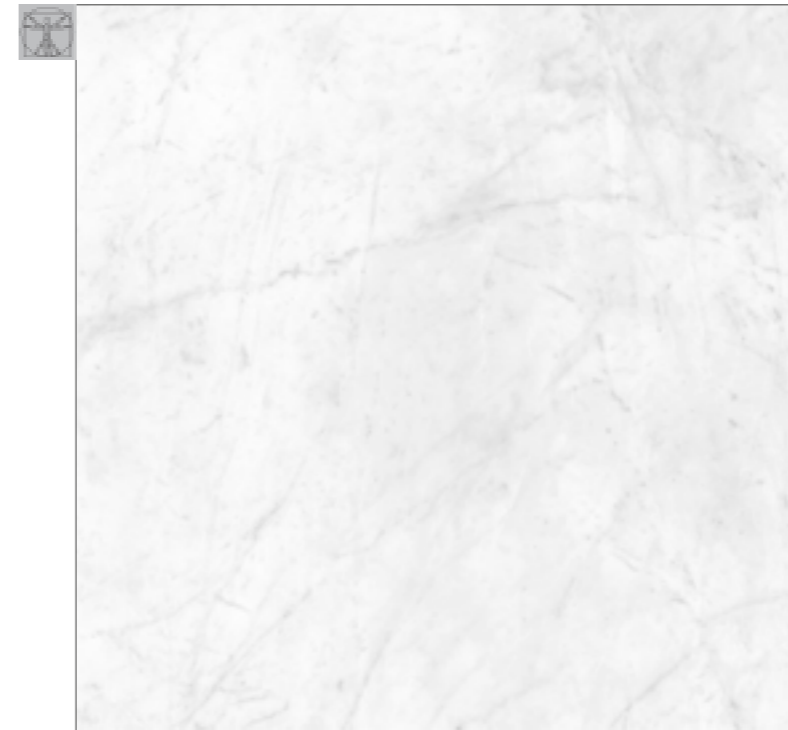


Linha I  Exclusive

# Bianco Thassos

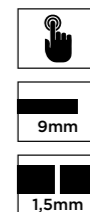

Encontrado exclusivamente na ilha grega de Thassos, este mármore é símbolo de requinte e atemporalidade na arquitetura. O mais nobre entre os mármorees brancos, tem como característica a uniformidade de tom e veios suaves, trazendo refinamento e leveza ao ambiente.

*Exclusively found on the Greek island of Thassos, this marble is a symbol of refinement and timelessness in architecture. The noblest among the white marbles, it has as characteristic the uniformity of tone and soft veins, bringing refinement and lightness to the environment.*



Porcelanato **Bianco Thassos** | 108 x 108cm | 42 x 42"  
Ref. 108047 | 8 faces | Local 2 | V2 | Retificado Polido  
*Rectified Shine Polished*

**Local 2** | Ambientes internos residenciais e comerciais com baixo tráfego. + local 1  
*Usage 2 - Residential and Commercial indoor Low traffic + Usage 1*



Porcelanato **Bianco Thassos** | 80,5 x 140cm | 32 x 55" | Ref. 800026 | 8 faces  
Local 2 | V2 | Retificado Polido | *Rectified Shine Polished*

**Local 2** | Ambientes internos residenciais e comerciais com baixo tráfego. + local 1  
*Usage 2 - Residential and Commercial indoor Low traffic + Usage 1*



Linha I  Premium

# Travertino Titanium

O porcelanato Travertino Titanium é uma variedade de travertino extraída essencialmente no Irã e na Turquia. Sua cor é surpreendente, variando entre cinzas profundos e claros, com leves toques de marrom. Por suas características particulares, que o diferenciam dos travertinos mais clássicos, é uma escolha interessante para ambientes com design moderno, combinando-o com materiais tipicamente industriais como aço e concreto.

*Travertine Titanium is a variety of travertine extracted essentially in Iran and Turkey. Its color is amazing, varying between deep and light grays, with light touches of brown. Because of its particular characteristics, which differentiate it from the more classic travertines, it is an interesting choice for environments with modern design, combining it with typically industrial materials such as steel and concrete.*



Porcelanato **Travertino Titanium** | 80,5 x 140cm | 32 x 55" | Ref. 800024  
6 faces | Local 2 | V3 | Retificado Polido Brilhante | *Rectified Shine Polished*

**Local 2** | Ambientes internos residenciais e comerciais com baixo tráfego. + local 1  
Usage 2 - Residential and Commercial indoor Low traffic + Usage 1



Foto: Fávoro Jr.



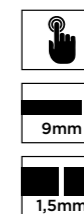


# Linha I Max Galaxy

Um mármore artisticamente vestido em tons profundos de cinza escuro contrastando com veios mais claros, ora marcantes, ora perfeitamente integrados ao desenho da peça. O brilho de sua superfície polida aliado à diversidade de nuances salpicadas nos tons do universo inspiraram a linha Galaxy, uma escolha particularmente ousada para ambientes modernos e com personalidade.

*A marble artistically dressed in deep shades of dark gray contrasting with lighter veins, sometimes striking, sometimes perfectly integrated into the design of the piece. The brightness of its polished surface combined with the diversity of nuances sprinkled in shades of the universe inspired the Galaxy line, a particularly bold choice for modern environments with personality.*



Foto: Fávoro Jr.



Porcelanato **Galaxy** | 106,5 x 106,5cm | 42 x 42" | Ref. 106024  
8 faces | Local 2 | V3 | Retificado Polido | *Rectified Shine Polished*

**Local 2** | Ambientes internos residenciais e comerciais com baixo tráfego. + local 1  
Usage 2 - Residential and Commercial indoor Low traffic + Usage 1



Linha I  Premium

# Amazonita

O exótico Amazonita é um mármore natural oriundo do Amazonas que surpreende com sua beleza extraordinária. Possui uma coloração esverdeada que confere ao ambiente que reveste, um tom natural e surpreendente.

*The exotic Amazonite is a natural marble from the Brazilian Amazon that surprises with the extraordinary beauty. It has a greenish coloration that gives the environment a natural and surprising tone.*



9mm

1,5mm

Porcelanato **Amazonita** | 80,5 x 140cm | 32 x 55" | Ref. 800014 | 8 faces  
Local 2 | V3 | Retificado Polido | *Rectified Shine Polished*

**Local 2** | Ambientes internos residenciais e comerciais com baixo tráfego. + local 1  
Usage 2 - Residential and Commercial indoor Low traffic + Usage 1





# Linha Colosseo

Uma linha que une o clássico com a tecnologia. O mármore Travertino é aprimorado com a aplicação da tecnologia digital nas nuances da gráfica, dando maior profundidade e sensibilidade ao toque.

*A line that join the classic with the technology. Travertine marble is enhanced by applying digital technology to the nuances of graphics, giving greater depth and touch sensitivity.*



Porcelanato **Colosseo** | 123 x 123cm | 48 x 48" | Ref. 123020  
6 faces | Local 4 | V2 | Retificado Externo | *Rectified Granilled Out*

**Local 4** | Ambientes externos descobertos, áreas molhadas e entorno de piscinas. + local 1  
*Usage 4 - Uncover outdoor, wet areas and around swimming pools. + Usage 1*

Porcelanato **Colosseo** | 123 x 123cm | 48 x 48" | Ref. 123017  
6 faces | Local 3 | V2 | Retificado Natural | *Rectified Matt*

**Local 3** | Ambientes internos residenciais e comerciais com alto tráfego, garagens, escadas, saídas de emergência e áreas externas descobertas. + locais 1 e 2  
*Usage 3 - Residential and Commercial High traffic, garage, stairs, emergency exit, uncover outdoor areas. + Usage 1 and 2*



Porcelanato **Colosseo** | 80,5 x 140cm | 32 x 55" | Ref. 800003 | 6 faces  
Local 2 | V2 | Retificado Polido | *Rectified Shine Polished*

**Local 2** | Ambientes internos residenciais e comerciais com baixo tráfego. + local 1  
*Usage 2 - Residential and Commercial indoor Low traffic + Usage 1*

Porcelanato **Colosseo** | 80,5 x 140cm | 32 x 55" | Ref. 800037 | 6 faces |  
Local 3 | V2 | Retificado Natural | *Rectified Matt*

**Local 3** | Ambientes internos residenciais e comerciais com alto tráfego, garagens, escadas, saídas de emergência e áreas externas descobertas. + locais 1 e 2  
*Usage 3 - Residential and Commercial High traffic, garage, stairs, emergency exit, uncover outdoor areas. + Usage 1 and 2*

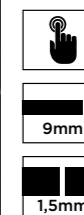


Linha I  Exclusive

# Royal Black


Um toque de ousadia e modernidade para qualquer projeto, o mármore preto apresenta opção ideal que alia a elegância do clássico e a personalidade do preto puro.

*A touch of boldness and modernity for any project, black marble presents an ideal option that combines the elegance of classic and the personality of pure black.*



Porcelanato **Royal Black** | 108 x 108cm | 42 x 42" | Ref. 108042  
8 faces | Local 2 | V2 | Retificado Polido | *Rectified Shine Polished*

**Local 2** | Ambientes internos residenciais e comerciais com baixo tráfego. + local 1  
Usage 2 - Residential and Commercial indoor Low traffic + Usage 1



Porcelanato **Royal Black** | 80,5 x 140cm | 32 x 55" | Ref. 800008 | 8 faces  
Local 2 | V2 | Retificado Polido | *Rectified Shine Polished*

**Local 2** | Ambientes internos residenciais e comerciais com baixo tráfego. + local 1  
Usage 2 - Residential and Commercial indoor Low traffic + Usage 1

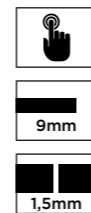


Linha I  Exclusive

# Monte Bianco

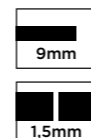
Um mármore nobre e com uma fidelidade à natureza admirável. A sutileza de suas nuances que variam entre os tons de branco e pérola, pinceladas por seus delicados veios claros e levemente acobreados dão o tom perfeito ao ambiente.

*A noble marble with a fantastic fidelity to nature. The smooth details of nuances that changes between white and pearl tones, brushed by delicate light and slightly coppery veins, gives the perfect tone to the environment.*



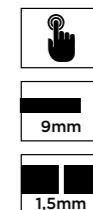

Porcelanato **Monte Bianco** | 80,5 x 140cm | 32 x 55" | Ref. 800021 | 5 faces  
Local 2 | V3 | Retificado Polido Brilhante | *Rectified Shine Polished*

**Local 2** | Ambientes internos residenciais e comerciais com baixo tráfego, + local 1  
Usage 2 - Residential and Commercial indoor Low traffic + Usage 1



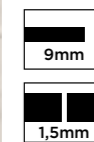

Porcelanato **Monte Bianco** | 80,5 x 140cm | 32 x 55" | Ref. 800036 | 5 faces  
Local 3 | V3 | Retificado Natural | *Rectified Matt*

**Local 3** | Ambientes internos residenciais e comerciais com alto tráfego, garagens, escadas, saídas de emergência e áreas externas descobertas, + locais 1 e 2  
Usage 3 - Residential and Commercial High traffic, garage, stairs, emergency exit, uncover outdoor areas.  
+ Usage 1 and 2



Porcelanato **Monte Bianco** | 108 x 108cm | 42 x 42" | Ref. 108045  
8 faces | Local 2 | V3 | Retificado Polido | *Rectified Shine Polished*

**Local 2** | Ambientes internos residenciais e comerciais com baixo tráfego, + local 1  
Usage 2 - Residential and Commercial indoor Low traffic + Usage 1



Porcelanato **Monte Bianco** | 108 x 108cm | 42 x 42" | Ref. 108015  
8 faces | Local 3 | V3 | Retificado Natural | *Rectified Matt*

**Local 3** | Ambientes internos residenciais e comerciais com alto tráfego, garagens, escadas, saídas de emergência e áreas externas descobertas, + locais 1 e 2  
Usage 3 - Residential and Commercial High traffic, garage, stairs, emergency exit, uncover outdoor areas.  
+ Usage 1 and 2




Linha |  Exclusive

# Savoy


Um sofisticado mármore prata polido com veios brancos bem definidos representa toda a elegância do Palacio de Savoy.

*Sophisticated polished silver marble with well-defined white veins represents all the elegance of the Savoy Palace.*



Porcelanato **Savoy Silver** | 108 x 108cm | 42 x 42" | Ref. 108044  
8 faces | Local 2 | V2 | Retificado Polido | *Rectified Shine Polished*

**Local 2** | Ambientes internos residenciais e comerciais com baixo tráfego. + local 1  
Usage 2 - Residential and Commercial indoor Low traffic + Usage 1



Porcelanato **Savoy Silver** | 80,5 x 140cm | 32 x 55" | Ref. 800020 | 8 faces  
Local 2 | V2 | Retificado Polido | *Rectified Shine Polished*

**Local 2** | Ambientes internos residenciais e comerciais com baixo tráfego. + local 1  
Usage 2 - Residential and Commercial indoor Low traffic + Usage 1

Porcelanato **Savoy Silver** | 80,5 x 140cm | 32 x 55" | Ref. 800035 | 8 faces  
Local 3 | V2 | Retificado Natural | *Rectified Matt*

**Local 3** | Ambientes internos residenciais e comerciais com alto tráfego, garagens, escadas, saídas de emergência e áreas externas descobertas. + locais 1 e 2  
Usage 3 - Residential and Commercial High traffic, garage, stairs, emergency exit, uncover outdoor areas.  
+ Usage 1 and 2



# Palazzo Ducale

Onix branco com suas nuances peroladas e veios acobreados, coloca em evidência uma linguagem finíssima repleta de requinte e sofisticação.

*White onyx with its pearly nuances and coppery veins, highlighted in a very fine language of a full refinement and sophistication.*



Porcelanato **Palazzo Ducale** | 61 x 106,5cm | 25 x 45" | Ref. 610032  
10 faces | Local 2 | V3 | Retificado Polido | *Rectified Shine Polished*

**Local 2** | Ambientes internos residenciais e comerciais com baixo tráfego. + local 1  
*Usage 2 - Residential and Commercial indoor Low traffic + Usage 1*

Porcelanato **Palazzo Ducale** | 63 x 108cm | 25 x 45" | Ref. 630049  
10 faces | Local 3 | V3 | Retificado Natural | *Rectified Matt*

**Local 3** | Ambientes internos residenciais e comerciais com alto tráfego, garagens, escadas, saídas de emergência e áreas externas descobertas. + locais 1 e 2  
*Usage 3 - Residential and Commercial High traffic, garage, stairs, emergency exit, uncover outdoor areas. + Usage 1 and 2*



Porcelanato **Palazzo Ducale** | 80,5 x 140cm | 32 x 55" | Ref. 800005 | 6 faces  
Local 2 | V3 | Retificado Polido | *Rectified Shine Polished*

**Local 2** | Ambientes internos residenciais e comerciais com baixo tráfego. + local 1  
*Usage 2 - Residential and Commercial indoor Low traffic + Usage 1*



Porcelanato **Palazzo Ducale** | 108 x 108cm | 42 x 42" | Ref. 108043  
6 faces | Local 2 | V3 | Retificado Polido | *Rectified Shine Polished*

**Local 2** | Ambientes internos residenciais e comerciais com baixo tráfego. + local 1  
*Usage 2 - Residential and Commercial indoor Low traffic + Usage 1*



Porcelanato **Palazzo Ducale** | 108 x 108cm | 42 x 42" | Ref. 108014  
6 faces | Local 3 | V3 | Retificado Natural | *Rectified Matt*

**Local 3** | Ambientes internos residenciais e comerciais com alto tráfego, garagens, escadas, saídas de emergência e áreas externas descobertas. + locais 1 e 2  
*Usage 3 - Residential and Commercial High traffic, garage, stairs, emergency exit, uncover outdoor areas. + Usage 1 and 2*





Designer de Interiores:  
Mariana Campezato



Porcelanato **Palazzo Ducale** | 90,5 x 90,5cm | 36 x 36" | Ref. 910020 | 6 faces  
Local 2 | V3 | Retificado Polido | *Rectified Shine Polished*




**Local 2**

Ambientes internos residenciais e comerciais com baixo tráfego. + local 1  
*Usage 2 - Residential and Commercial indoor Low traffic + Usage 1*



Porcelanato **Palazzo Ducale** | 92 x 92cm | 36 x 36" | Ref. 920023 | 6 faces  
Local 3 | V3 | Retificado Natural | *Rectified Matt*



**Local 3**

Ambientes internos residenciais e comerciais com alto tráfego, garagens, escadas, saídas de emergência e áreas externas descobertas. + locais 1 e 2  
*Usage 3 - Residential and Commercial High traffic, garage, stairs, emergency exit, uncover outdoor areas. + Usage 1 and 2*



Linha |  Exclusive

# Marmo Reale

A linha traz a beleza plena do mármore Daino. A textura tem como característica os veios que dão profundidade e movimento, trazendo um aspecto natural e acolhedor.

*The line brings the plenty beauty of Daino marble. The texture is characterized by the veins that give depth and movement, bringing a natural and welcoming view.*



Porcelanato **Marmo Reale** | 80,5 x 140cm | 32 x 55" | Ref. 800002 | 6 faces  
Local 2 | V3 | Retificado Polido | *Rectified Shine Polished*

**Local 2** | Ambientes internos residenciais e comerciais com baixo tráfego. + local 1  
Usage 2 - Residential and Commercial indoor Low traffic + Usage 1





# Linha **Athenas**

A linha Athenas foi inspirada pela acrópole da capital grega. Uma metrópole cosmopolita com evidente herança milenar representada pelos antigos monumentos e obras de arte.

*The Athena line was inspired by the acropolis of the Greek capital. A cosmopolitan metropolis with evident ancient heritage represented by ancient monuments and works of art.*



Porcelanato **Athenas Beige** | 90,5 x 90,5cm | 36 x 36" | Ref. 910023 | 4 faces  
Local 2 | V2 | Retificado Polido | *Rectified Shine Polished*




**Local 2** | Ambientes internos residenciais e comerciais com baixo tráfego. + local 1  
Usage 2 - Residential and Commercial indoor Low traffic + Usage 1



# Castellamare Bianco

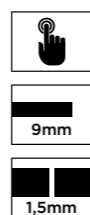
O tipo Estatuário tem as mesmas características do mármore Carrara, porém os veios são mais refinados e o fundo mais branco, tornando-o ainda mais nobre.

*The Statuary type has the same characteristics as Carrara marble, but the veins has more details and the bottom is whiter, making it even more noble.*



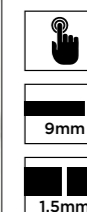
Porcelanato **Castellamare Bianco** | 61 x 106,5cm | 25 x 45" | Ref. 610033  
6 faces | Local 2 | V2 | Retificado Polido | *Rectified Shine Polished*

**Local 2** | Ambientes internos residenciais e comerciais com baixo tráfego. + local 1  
*Usage 2 - Residential and Commercial indoor Low traffic + Usage 1*



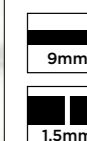
Porcelanato **Castellamare Bianco** | 106,5 x 106,5cm | 42 x 42" | Ref. 106006 | 8 faces | Local 2 | V2 | Retificado Polido | *Rectified Shine Polished*

**Local 2** | Ambientes internos residenciais e comerciais com baixo tráfego. + local 1  
*Usage 2 - Residential and Commercial indoor Low traffic + Usage 1*



Porcelanato **Castellamare Bianco** | 80,5 x 140cm | 32 x 55" | Ref. 800006  
Local 2 | V2 | Retificado Polido Brilhante | *Rectified Shine Polished*

**Local 2** | Ambientes internos residenciais e comerciais com baixo tráfego. + local 1  
*Usage 2 - Residential and Commercial indoor Low traffic + Usage 1*



Porcelanato **Castellamare Bianco** | 80,5 x 140cm | 32 x 55" | Ref. 800038  
8 faces | Local 3 | V2 | Retificado Natural | *Rectified Matt*

**Local 3** | Ambientes internos residenciais e comerciais com alto tráfego, garagens, escadas, saídas de emergência e áreas externas descobertas. + locais 1 e 2  
*Usage 3 - Residential and Commercial High traffic, garage, stairs, emergency exit, uncover outdoor areas. + Usage 1 and 2*



# Linha Bianco Carrara

A leveza e a elegância fazem o mármore Carrara ser inconfundível. Aplicada em formatos grandes, quadrados e retangulares, a textura é interpretada na sua máxima capacidade estética.

*The lightness and elegance make Carrara marble unique. Applied in large, square and rectangular formats, the texture is translated into a maximum aesthetic capacity.*



Porcelanato **Bianco Carrara** | 61 x 106,5cm | 25 x 45"  
Ref. 610031 | 6 faces | Local 2 | V2 | Retificado Polido | *Rectified Shine Polished*

**Local 2** | Ambientes internos residenciais e comerciais com baixo tráfego. + local 1  
*Usage 2 - Residential and Commercial indoor Low traffic + Usage 1*



Porcelanato **Bianco Carrara** | 63 x 108cm | 25 x 45" Ref. 630048  
6 faces | Local 3 | V2 | Retificado Natural | *Rectified Matt*

**Local 3** | Ambientes internos residenciais e comerciais com alto tráfego, garagens, escadas, saídas de emergência e áreas externas descobertas. + locais 1 e 2  
*Usage 3 - Residential and Commercial High traffic, garage, stairs, emergency exit, uncover outdoor areas. + Usage 1 and 2*



Porcelanato **Bianco Carrara** | 90,5 x 90,5cm | 36 x 36" | Ref. 910021 | 6 faces  
Local 2 | V2 | Retificado Polido | *Rectified Shine Polished*



**Local 2** | Ambientes internos residenciais e comerciais com baixo tráfego. + local 1  
*Usage 2 - Residential and Commercial indoor Low traffic + Usage 1*



Porcelanato **Bianco Carrara** | 92x 92cm | 36 x 36" | Ref. 920024 | 6 faces  
Local 3 | V2 | Retificado Natural | *Rectified Matt*




**Local 3** | Ambientes internos residenciais e comerciais com alto tráfego, garagens, escadas, saídas de emergência e áreas externas descobertas. + locais 1 e 2  
*Usage 3 - Residential and Commercial High traffic, garage, stairs, emergency exit, uncover outdoor areas. + Usage 1 and 2*



Linha I  Style


# Palazzo Venezia

A linha coloca em evidência a textura perolada do mármore ônix, interpretado de maneira clean e homogênea.  
*The line put the high evidence of the pearly texture of onix marble, interpreted in a clean and homogeneous way.*



Porcelanato **Palazzo Venezia** | 108 x 108cm | 42 x 42" Ref. 108039 | 9 faces | Local 2 | V2 | Retificado Polido | *Rectified Shine Polished*

**Local 2** | Ambientes internos residenciais e comerciais com baixo tráfego. + local 1  
*Usage 2 - Residential and Commercial indoor Low traffic + Usage 1*



Porcelanato **Palazzo Venezia** | 108 x 108cm | 42 x 42" Ref. 108021 | 9 faces | Local 3 | V2 | Retificado Natural | *Rectified Matt*

**Local 3** | Ambientes internos residenciais e comerciais com alto tráfego, garagens, escadas, saídas de emergência e áreas externas descobertas. + locais 1 e 2  
*Usage 3 - Residential and Commercial High traffic, garage, stairs, emergency exit, uncover outdoor areas. + Usage 1 and 2*



# Linha Antique

Toda elegância dos mármore é expressa em uma linha clássica de porcelanato, com textura polida de alto brilho. Peças que trazem versatilidade para diversos projetos de ambientes internos.

*All the elegance of the marbles is expressed in a classic line of high gloss polished textured porcelain tile. The Antique line bring versatility to many different interior project.*



Porcelanato **Antique Off White** | 90,5 x 90,5cm | 36 x 36" | Ref. 910003  
8 faces | Local 2 | V2 | Retificado Polido | *Rectified Shine Polished*



**Local 2** | Ambientes internos residenciais e comerciais com baixo tráfego. + Local 1  
Usage 2 - Residential and Commercial indoor Low traffic + Usage 1






# Marmo D'Oro

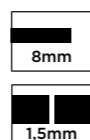
Os mármore clássicos são sinônimos de uma elegância contemporânea. Com sua luminosidade e alto brilho, a linha Marmo D'oro confere aos ambientes a harmonia dos mármore nobres.

*The classic marbles are synonymous with contemporary elegance. With its luminosity and high gloss, the Marmo D'oro line gives the environments the harmony of noble marbles.*




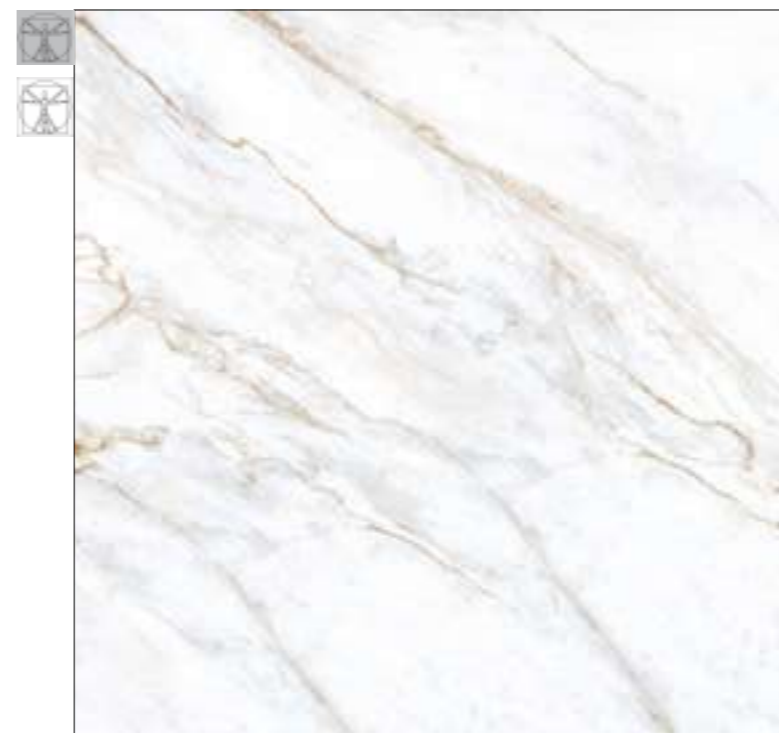
Porcelanato **Marmo D'oro** | 61 x 106,5cm | 25 x 45" | Ref. 610015  
15 faces | Local 2 | V2 | Retificado Polido | *Rectified Shine Polished*

**Local 2** | Ambientes internos residenciais e comerciais com baixo tráfego. + local 1  
Usage 2 - Residential and Commercial indoor Low traffic + Usage 1



Porcelanato **Marmo D'oro** | 63 x 108cm | 25 x 45" | Ref. 630033  
Local 3 | V2 | Retificado Natural | *Rectified Matt*

**Local 3** | Ambientes internos residenciais e comerciais com alto tráfego, garagens, escadas, saídas de emergência e áreas externas descobertas. + locais 1 e 2  
Usage 3 - Residential and Commercial High traffic, garage, stairs, emergency exit, uncover outdoor areas. + Usage 1 and 2



Porcelanato **Marmo D'oro** | 108 x 108cm | 42 x 42" | Ref. 108038  
6 faces | Local 2 | V2 | Retificado Polido | *Rectified Shine Polished*

**Local 2** | Ambientes internos residenciais e comerciais com baixo tráfego. + local 1  
Usage 2 - Residential and Commercial indoor Low traffic + Usage 1





Designer de interiores Klark Amaral  
Foto: Filipe Araujo



# Linha Cabernet

As tonalidades quentes do mármore Cabernet se inspiram no encorpado vinho, trazendo a sofisticação e o refinamento ao ambiente. Disponível na textura polida touch em alto brilho e na textura acetinada com acabamento prime, onde veios selecionados de brilho localizado proporcionam o efeito de fosco e brilho em uma mesma peça.

*The warm tones of the Cabernet marble are inspired by the full wine, bringing sophistication and refinement to the environment. Available in high-gloss polished touch texture and satin texture with premium finish, where selected shades of localized gloss provide the matte and gloss effect in one piece.*



Porcelanato **Cabernet** | 61 x 106,5cm | 25 x 45" | Ref. 610025  
8 faces | Local 2 | V3 | Retificado Polido | *Rectified Shine Polished*

**Local 2** | Ambientes internos residenciais e comerciais com baixo tráfego. + local 1  
Usage 2 - Residential and Commercial indoor Low traffic + Usage 1





# Linha Ônix

A linha Ônix é inspirada no precioso mármore de finíssimos veios dourados. Suas nuances peroladas, aliadas a superfície de brilho pleno, valorizam os efeitos de profundidade e tonalidades exploradas pela alta definição da tecnologia digital.

*The Onix line is inspired by the precious marble of fine golden veins. Its pearly nuances, allied to the surface of full brightness, value the effects of depth and tonalities explored by the high definition of digital technology.*



Porcelanato **Ônix** | 61 x 106,5cm | 25 x 45" | Ref. 610003  
10 faces | Local 2 | V3 | Retificado Polido | *Rectified Shine Polished*

**Local 2** | Ambientes internos residenciais e comerciais com baixo tráfego. + local 1  
Usage 2 - Residential and Commercial indoor Low traffic + Usage 1





# Coleção **Metro- politana**

Materiais modernos, contemporâneos e criativos. A diversidade e o constante movimento do cenário urbano é inspiração para essa coleção. A releitura de cimentos e concretos explora a dinâmica do design industrial através das mais novas tecnologias de superfície e impressão em porcelanato.

# 04

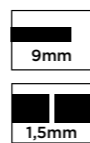




# Linha Style House

Uma releitura atemporal do consagrado cimento queimado. A linha House transpira a modernidade e o ritmo urbano. O porcelanato de grande formato e superfície natural traz versatilidade e funcionalidade ao ambiente que reveste. Disponível em três cores, é ideal para os mais diversos projetos internos.

*A timeless reinterpretation of the consecrated burnt cement. The House line exudes modernity and urban rhythm. The large-format porcelain tile with a natural surface brings versatility and functionality to the environment it covers. Available in three colors, it is ideal for the most diverse internal projects.*



Porcelanato **House Grafite** | 123 x 123cm | 48 x 48" | Ref. 123003  
6 faces | Local 3 | V2 | Retificado Natural | *Rectified Matt*

**Local 3** | Ambientes internos residenciais e comerciais com alto tráfego, garagens, escadas, saídas de emergência e áreas externas descobertas. + locais 1 e 2  
*Usage 3 - Residential and Commercial High traffic, garage, stairs, emergency exit, uncover outdoor areas. + Usage 1 and 2*



Porcelanato **House Silver** | 123 x 123cm | 48 x 48" | Ref. 123004  
6 faces | Local 3 | V2 | Retificado Natural | *Rectified Matt*

**Local 3** | Ambientes internos residenciais e comerciais com alto tráfego, garagens, escadas, saídas de emergência e áreas externas descobertas. + locais 1 e 2  
*Usage 3 - Residential and Commercial High traffic, garage, stairs, emergency exit, uncover outdoor areas. + Usage 1 and 2*



Porcelanato **House Cement** | 123 x 123cm | 48 x 48" | Ref. 123016  
6 faces | Local 3 | V2 | Retificado Natural | *Rectified Matt*

**Local 3** | Ambientes internos residenciais e comerciais com alto tráfego, garagens, escadas, saídas de emergência e áreas externas descobertas. + locais 1 e 2  
*Usage 3 - Residential and Commercial High traffic, garage, stairs, emergency exit, uncover outdoor areas. + Usage 1 and 2*








Linha I  Exclusive

# Monolite

Uma linha com expressão ligada à arquitetura brutalista, onde se valoriza a verdade estrutural das edificações. O concreto aparente faz parte desse movimento e traz personalidade aos projetos. No formato 108x108cm com textura natural, está disponível em 2 tonalidades, Dark e Grey.

*A line with an expression linked to brutalist architecture, where the structural truth of buildings is valued. The exposed concrete is part of this movement and brings personality to the projects. In the 108x108cm or 42x42 inches format with a natural texture, it is available in 2 shades, Dark and Grey.*



Porcelanato **Monolite Grey** | 108 x 108cm | 42 x 42" | Ref. 108026  
4 faces | Local 3 | V2 | Retificado Natural | *Rectified Matt*

**Local 3** | Ambientes internos residenciais e comerciais com alto tráfego, garagens, escadas, saídas de emergência e áreas externas descobertas. + locais 1 e 2  
*Usage 3 - Residential and Commercial High traffic, garage, stairs, emergency exit, uncover outdoor areas. + Usage 1 and 2*



Linha |  Style  
**Copan**

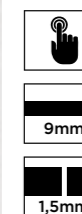
O cimento ideal para compor ambientes contemporâneos com sofisticação, traz à tona um estilo rústico e elegante em qualquer ambiente.

*The perfect type of cement, composing contemporary environments with sophistication, brings up a rustic and elegant style in any ambients.*



Porcelanato **Copan Cement** | 108 x 108cm | 42 x 42" | Ref. 108005  
6 faces | Local 3 | V2 | Retificado Natural | *Rectified Matt*

**Local 3** | Ambientes internos residenciais e comerciais com alto tráfego, garagens, escadas, saídas de emergência e áreas externas descobertas. + locais 1 e 2  
*Usage 3 - Residential and Commercial High traffic, garage, stairs, emergency exit, uncover outdoor areas. + Usage 1 and 2*



Porcelanato **Copan Off White** | 108 x 108cm | 42 x 42" | Ref. 108040  
6 faces | Local 2 | V2 | Retificado Polido | *Rectified Shine Polished*


**Local 2** | Ambientes internos residenciais e comerciais com baixo tráfego. + local 1  
*Usage 2 - Residential and Commercial indoor Low traffic + Usage 1*





Porcelanato **Copan Off White** | 108 x 108cm | 42 x 42" | Ref. 108003  
6 faces | Local 3 | V2 | Retificado Natural | *Rectified Matt*

**Local 3** | Ambientes internos residenciais e comerciais com alto tráfego, garagens, escadas, saídas de emergência e áreas externas descobertas. + locais 1 e 2  
*Usage 3 - Residential and Commercial High traffic, garage, stairs, emergency exit, uncover outdoor areas. + Usage 1 and 2*



Porcelanato **Copan Fendi** | 108 x 108cm | 42 x 42" | Ref. 108006  
6 faces | Local 3 | V2 | Retificado Natural | *Rectified Matt*

**Local 3** | Ambientes internos residenciais e comerciais com alto tráfego, garagens, escadas, saídas de emergência e áreas externas descobertas. + locais 1 e 2  
*Usage 3 - Residential and Commercial High traffic, garage, stairs, emergency exit, uncover outdoor areas. + Usage 1 and 2*



Porcelanato **Copan Silver** | 108 x 108cm | 42 x 42" Ref. 108041  
6 faces | Local 2 | V2 | Retificado Polido | *Rectified Shine Polished*

**Local 2** | Ambientes internos residenciais e comerciais com baixo tráfego. + local 1  
*Usage 2 - Residential and Commercial indoor Low traffic + Usage 1*





Porcelanato **Copan Cement** | 90,5 x 90,5cm  
36 x 36" | Ref. 910012 | 6 faces | Local 2 | V2  
Retificado Polido | *Rectified Shine Polished*



**Local 2** | Ambientes internos residenciais e comerciais com baixo tráfego. + local 1  
Usage 2 - Residential and Commercial indoor Low traffic.  
+ Usage 1

Porcelanato **Copan Cement** | 92 x 92cm | 36 x 36"  
Ref. 920008 | 6 faces | Local 3 | V2 | Retificado  
Natural | *Rectified Matt*



**Local 3** | Ambientes internos residenciais e comerciais com alto tráfego, garagens, escadas, saídas de emergência e áreas externas descobertas. + locais 1 e 2  
Usage 3 - Residential and Commercial High traffic, garage, stairs, emergency exit, uncover outdoor areas. + Usage 1 and 2



Porcelanato **Copan Off White** | 90,5 x 90,5 cm  
36 x 36" | Ref. 910014 | 6 faces | Local 2 | V2  
Retificado Polido | *Rectified Shine Polished*



**Local 2** | Ambientes internos residenciais e comerciais com baixo tráfego. + local 1  
Usage 2 - Residential and Commercial indoor Low traffic.  
+ Usage 1

Porcelanato **Copan Off White** | 92 x 92cm  
36 x 36" | Ref. 920010 | 6 faces | Local 3 | V2  
Retificado Natural | *Rectified Matt*




**Local 3** | Ambientes internos residenciais e comerciais com alto tráfego, garagens, escadas, saídas de emergência e áreas externas descobertas. + locais 1 e 2  
Usage 3 - Residential and Commercial High traffic, garage, stairs, emergency exit, uncover outdoor areas. + Usage 1 and 2



Copan Off White - Arquiteto Daniel Bastos  
Fotos: Tarso Figueira





Porcelanato **Copan Fendi** | 92 x 92cm | 36 x 36"  
 Ref. 920007 | 6 faces | Local 3 | V2 | Retificado  
 Natural *Rectified Matt*

**Local 3**

Ambientes internos residenciais e comerciais com alto tráfego, garagens, escadas, saídas de emergência e áreas externas descobertas. + locais 1 e 2  
*Usage 3 - Residential and Commercial High traffic, garage, stairs, emergency exit, uncover outdoor areas. + Usage 1 and 2*



Porcelanato **Copan Silver** | 90,5 x 90,5 cm | 36 x 36"  
 Ref. 910013 | 6 faces | Local 2 | V2 | Retificado Polido  
*Rectified Shine Polished*

**Local 2**

Ambientes internos residenciais e comerciais com baixo tráfego. + local 1  
*Usage 2 - Residential and Commercial indoor Low traffic. + Usage 1*



Porcelanato **Copan Beige** | 92 x 92cm | 36 x 36"  
 Ref. 920026 | 6 faces | Local 3 | V2 | Retificado  
 Natural | *Rectified Matt*

**Local 3**

Ambientes internos residenciais e comerciais com alto tráfego, garagens, escadas, saídas de emergência e áreas externas descobertas. + locais 1 e 2  
*Usage 3 - Residential and Commercial High traffic, garage, stairs, emergency exit, uncover outdoor areas. + Usage 1 and 2*



Porcelanato **Copan Silver** | 92 x 92cm | 36 x 36"  
 Ref. 920009 | 6 faces | Local 3 | V2 | Retificado  
 Natural | *Rectified Matt*

**Local 3**

Ambientes internos residenciais e comerciais com alto tráfego, garagens, escadas, saídas de emergência e áreas externas descobertas. + locais 1 e 2  
*Usage 3 - Residential and Commercial High traffic, garage, stairs, emergency exit, uncover outdoor areas. + Usage 1 and 2*





# Linha Berlin

O cimento é material dominante nas grandes cidades cosmopolitas e a homenageada da vez é a capital alemã. Cheia de história, uma fusão entre o passado e o moderno, Berlin representa o ambiente contemporâneo.

*Cement is the dominant material in a large cosmopolitan cities and the German capital is honored at this time. Full of history, a fusion between the past and the modern, Berlin represents the contemporary environment.*



Porcelanato **Berlin White** | 63 x 108cm | 25 x 45" | Ref. 630045  
1 face | Local 3 | V2 | Retificado Natural | *Rectified Matt*

**Local 3** | Ambientes internos residenciais e comerciais com alto tráfego, garagens, escadas, saídas de emergência e áreas externas descobertas. + locais 1 e 2  
*Usage 3 - Residential and Commercial High traffic, garage, stairs, emergency exit, uncover outdoor areas. + Usage 1 and 2*



Porcelanato **Berlin Cement** | 63 x 108cm | 25 x 45" | Ref. 630046  
1 face | Local 3 | V2 | Retificado Natural | *Rectified Matt*

**Local 3** | Ambientes internos residenciais e comerciais com alto tráfego, garagens, escadas, saídas de emergência e áreas externas descobertas. + locais 1 e 2  
*Usage 3 - Residential and Commercial High traffic, garage, stairs, emergency exit, uncover outdoor areas. + Usage 1 and 2*



Porcelanato **Berlin Grey** | 63 x 108cm | 25 x 45" | Ref. 630047  
1 face | Local 3 | V2 | Retificado Natural | *Rectified Matt*

**Local 3** | Ambientes internos residenciais e comerciais com alto tráfego, garagens, escadas, saídas de emergência e áreas externas descobertas. + locais 1 e 2  
*Usage 3 - Residential and Commercial High traffic, garage, stairs, emergency exit, uncover outdoor areas. + Usage 1 and 2*



# Monterrey

Uma homenagem à metrópole mexicana de Monterrey, a linha é composta por três tonalidades e dois formatos de um cimento queimado com textura natural.

*A tribute to the Mexican metropolis of Monterrey, the line consists of three colors and two formats of a burnt cement with a satin texture.*



Porcelanato **Monterrey Beige** | 108 x 108cm | 42 x 42" | Ref. 108010  
4 faces | Local 3 | V2 | Retificado Natural | *Rectified Matt*

**Local 3** | Ambientes internos residenciais e comerciais com alto tráfego, garagens, escadas, saídas de emergência e áreas externas descobertas. + locais 1 e 2  
*Usage 3 - Residential and Commercial High traffic, garage, stairs, emergency exit, uncover outdoor areas. + Usage 1 and 2*



Porcelanato **Monterrey Cement** | 108 x 108cm | 42 x 42" | Ref. 108009  
4 faces | Local 3 | V2 | Retificado Natural | *Rectified Matt*

**Local 3** | Ambientes internos residenciais e comerciais com alto tráfego, garagens, escadas, saídas de emergência e áreas externas descobertas. + locais 1 e 2  
*Usage 3 - Residential and Commercial High traffic, garage, stairs, emergency exit, uncover outdoor areas. + Usage 1 and 2*



Porcelanato **Monterrey Silver** | 108 x 108cm | 42 x 42" | Ref. 108008  
4 faces | Local 3 | V2 | Retificado Natural | *Rectified Matt*


**Local 3** | Ambientes internos residenciais e comerciais com alto tráfego, garagens, escadas, saídas de emergência e áreas externas descobertas. + locais 1 e 2  
*Usage 3 - Residential and Commercial High traffic, garage, stairs, emergency exit, uncover outdoor areas. + Usage 1 and 2*



# Linha MunIQUE

O cimento ideal para compor ambientes contemporâneos com sofisticação, traz à tona um estilo rústico e elegante em qualquer ambiente.

*The perfect type of cement, composing contemporary environments with sophistication, brings up a rustic and elegant style in any ambients.*



Porcelanato **MunIQUE Cement** | 92 x 92cm | 36 x 36" | Ref. 920025 | 6 faces  
Local 3 | V3 | Retificado Natural | *Rectified Matt*



**Local 3**

Ambientes internos residenciais e comerciais com alto tráfego, garagens, escadas, saídas de emergência e áreas externas descobertas. + locais 1 e 2  
*Usage 3 - Residential and Commercial High traffic, garage, stairs, emergency exit, uncover outdoor areas. + Usage 1 and 2*





Linha |  Exclusive  Max

# Unique

A estética artesanal do cimento queimado é inspiração para a linha Unique. Em posição de destaque na arquitetura contemporânea, a técnica reflete atmosfera urbana nos mais diversos projetos.

*The craft view of the burned cement is an inspiration for the Unique line. In a spotlight position in contemporary architecture, the technique reflects urban atmosphere in the most different projects.*



9mm

1,5mm

Porcelanato **Unique Grafite** | 108 x 108cm | 42 x 42" | Ref. 108001  
4 faces | Local 3 | V2 | Retificado Natural | *Rectified Matt*

**Local 3** | Ambientes internos residenciais e comerciais com alto tráfego, garagens, escadas, saídas de emergência e áreas externas descobertas. + locais 1 e 2  
*Usage 3 - Residential and Commercial High traffic, garage, stairs, emergency exit, uncover outdoor areas. + Usage 1 and 2*



9mm

1,5mm

Porcelanato **Unique Prata** | 108 x 108cm | 42 x 42" | Ref. 108002  
4 faces | Local 3 | V2 | Retificado Natural | *Rectified Matt*


**Local 3** | Ambientes internos residenciais e comerciais com alto tráfego, garagens, escadas, saídas de emergência e áreas externas descobertas. + locais 1 e 2  
*Usage 3 - Residential and Commercial High traffic, garage, stairs, emergency exit, uncover outdoor areas. + Usage 1 and 2*



# Linha Montreal

Uma linha inspirada na cosmopolita cidade de Montreal, no Canadá, uma metrópole global, repleta de diversidade, design e cultura. O porcelanato é uma releitura de cimento queimado com textura natural soft e 5 diferentes tonalidades, versátil para compor projetos dos mais diversos estilos.

*A line inspired by the cosmopolitan city of Montreal, Canada, a global metropolis, full of diversity, design and culture. Porcelain tile is a reinterpretation of burnt cement with a soft natural texture and 5 different shades, versatile to compose projects of the most diverse styles.*



Porcelanato **Montreal Fendi** | 71,6 x 71,6cm | 24 x 24" | Ref. 710097 | 4 faces  
Local 3 | V2 | Retificado Natural | *Rectified Matt*

**Local 3** | Ambientes internos residenciais e comerciais com alto tráfego, garagens, escadas, saídas de emergência e áreas externas descobertas. + locais 1 e 2  
*Usage 3 - Residential and Commercial High traffic, garage, stairs, emergency exit, uncover outdoor areas. + Usage 1 and 2*




Porcelanato **Montreal Off White** | 71,6 x 71,6 cm | 24 x 24" | Ref. 710093 | 4 faces  
Local 3 | V2 | Retificado Natural | *Rectified Matt*

**Local 3** | Ambientes internos residenciais e comerciais com alto tráfego, garagens, escadas, saídas de emergência e áreas externas descobertas. + locais 1 e 2  
*Usage 3 - Residential and Commercial High traffic, garage, stairs, emergency exit, uncover outdoor areas. + Usage 1 and 2*




Porcelanato **Montreal Silver** | 71,6 x 71,6 cm | 24 x 24" | Ref. 710094 | 4 faces  
Local 3 | V2 | Retificado Natural | *Rectified Matt*

**Local 3** | Ambientes internos residenciais e comerciais com alto tráfego, garagens, escadas, saídas de emergência e áreas externas descobertas. + locais 1 e 2  
*Usage 3 - Residential and Commercial High traffic, garage, stairs, emergency exit, uncover outdoor areas. + Usage 1 and 2*



Porcelanato **Montreal Grey** | 71,6 x 71,6 cm | 24 x 24" | Ref. 710095 | 4 faces  
Local 3 | V2 Retificado Natural | *Rectified Matt*

**Local 3** | Ambientes internos residenciais e comerciais com alto tráfego, garagens, escadas, saídas de emergência e áreas externas descobertas. + locais 1 e 2  
*Usage 3 - Residential and Commercial High traffic, garage, stairs, emergency exit, uncover outdoor areas. + Usage 1 and 2*



Porcelanato **Montreal Cement** | 71,6 x 71,6 cm | 24 x 24" | Ref. 710096 | 4 faces  
Local 3 | V2 | Retificado Natural | *Rectified Matt*

**Local 3** | Ambientes internos residenciais e comerciais com alto tráfego, garagens, escadas, saídas de emergência e áreas externas descobertas. + locais 1 e 2  
*Usage 3 - Residential and Commercial High traffic, garage, stairs, emergency exit, uncover outdoor areas. + Usage 1 and 2*



# Linha City

A linha City reafirma o papel do concreto na arquitetura contemporânea. Apropriando-se de todas as nuances do cimento, em sinergia com o efeito do tempo e com a fidelidade das marcas de caixaria, a linha apresenta peças ricas no movimento que reflete a dinâmica do cenário urbano.

*The City line reconfirm the propose of concrete in contemporary architecture. Taking advantage of all the nuances of cement in synergy with the effect of time and with the fidelity of the box marks, the line presents pieces rich in the movement that reflects the dynamics of the urban scenario.*



Porcelanato **City Cement** | 63 x 108cm | 25 x 45" | Ref. 630037  
6 faces | Local 3 | V3 | Retificado Natural | *Rectified Matt*

**Local 3**

Ambientes internos residenciais e comerciais com alto tráfego, garagens, escadas, saídas de emergência e áreas externas descobertas. + locais 1 e 2  
*Usage 3 - Residential and Commercial High traffic, garage, stairs, emergency exit, uncover outdoor areas. + Usage 1 and 2*



Gabriel Barreto @odekaza





Estúdio R Arquitetura  
Foto: Artur Preto Junqueira

# Linha Capolavoro

A linha Capolavoro transporta as nuances contemporâneas do cimento para um cenário de obra de arte. Onde as técnicas de espátula e pincel proporcionam uma estética artística para o produto, com movimentos suaves e tonalidades leves. A textura mate reafirma uma superfície de cimento queimado, reproduzida com fidelidade no porcelanato.

*The Capolavoro line moves the contemporary nuances of cement to a work of art scene. Where the spatula and brush techniques provide an artistic aesthetic for the product, with soft movements and light tones. The matt texture reinforces a surface of burnt cement, reproduced with fidelity in the porcelain.*



8mm

1,5mm

Porcelanato **Capolavoro** | 63 x 108cm | 25 x 45" | Ref. 630023  
6 faces | Local 3 | V4 | Retificado Natural | *Rectified Matt*

**Local 3**

Ambientes internos residenciais e comerciais com alto tráfego, garagens, escadas, saídas de emergência e áreas externas descobertas. + locais 1 e 2  
*Usage 3 - Residential and Commercial High traffic, garage, stairs, emergency exit, uncover outdoor areas. + Usage 1 and 2*



# Linha Industrial


Uma releitura rica, cheia de força e realismo, do consagrado cimento queimado. A linha Industrial transpira a modernidade, o vigor produtivo e o ritmo das metrópoles.

*A rich re-reading, full of strength and realism, consecrated burnt cement. The Industrial line inspire the modernity, the productive force and the rhythm of the metropolis.*



Porcelanato **Industrial Sand** | 63 x 108cm | 25 x 45"  
Ref. 630010 | 6 faces | Local 4 | V3 | Retificado Externo  
*Rectified Granilled Out*

**Local 4** | Ambientes externos descobertos, áreas molhadas e entorno de piscinas. + local 1  
*Usage 4 - Uncover outdoor, wet areas and around swimming pools. + Usage 1*



Porcelanato **Industrial Cement** | 63 x 108cm | 25 x 45"  
Ref. 630011 | 6 faces | Local 4 | V3 | Retificado Externo  
*Rectified Granilled Out*

**Local 4** | Ambientes externos descobertos, áreas molhadas e entorno de piscinas. + local 1  
*Usage 4 - Uncover outdoor, wet areas and around swimming pools. + Usage 1*



Escritório Forma Arquitetura e Interiores  
Foto: Renan Costantin



# Linha Boston

Inspirada na metropolitana capital de Massachusetts, esta linha apresenta uma diversidade dos tons urbanos.

*Inspired by the metropolitan capital of Massachusetts, this line presents the diversity of urban tones.*



Porcelanato **Boston Sand** | 71,6 x 71,6cm | 24 x 24" | Ref. 710079 | 6 faces  
Local 3 | V2 | Retificado Natural | *Rectified Matt*

**Local 3**

Ambientes internos residenciais e comerciais com alto tráfego, garagens, escadas, saídas de emergência e áreas externas descobertas. + locais 1 e 2

*Usage 3 - Residential and Commercial High traffic, garage, stairs, emergency exit, uncover outdoor areas. + Usage 1 and 2*



Porcelanato **Boston Off White** | 71,6 x 71,6 cm | 24 x 24" | Ref. 710080 | 6 faces  
Local 3 | V2 | Retificado Natural | *Rectified Matt*

**Local 3**

Ambientes internos residenciais e comerciais com alto tráfego, garagens, escadas, saídas de emergência e áreas externas descobertas. + locais 1 e 2

*Usage 3 - Residential and Commercial High traffic, garage, stairs, emergency exit, uncover outdoor areas. + Usage 1 and 2*




Porcelanato **Boston Silver** | 71,6 x 71,6 cm | 24 x 24" | Ref. 710081 | 6 faces  
Local 3 | V2 | Retificado Natural | *Rectified Matt*

**Local 3**

Ambientes internos residenciais e comerciais com alto tráfego, garagens, escadas, saídas de emergência e áreas externas descobertas. + locais 1 e 2

*Usage 3 - Residential and Commercial High traffic, garage, stairs, emergency exit, uncover outdoor areas. + Usage 1 and 2*



Porcelanato **Boston Cement** | 71,6 x 71,6 cm | 24 x 24" | Ref. 710083 | 6 faces  
Local 3 | V2 | Retificado Natural | *Rectified Matt*

**Local 3**

Ambientes internos residenciais e comerciais com alto tráfego, garagens, escadas, saídas de emergência e áreas externas descobertas. + locais 1 e 2

*Usage 3 - Residential and Commercial High traffic, garage, stairs, emergency exit, uncover outdoor areas. + Usage 1 and 2*






# Linha Denver

O centro da arquitetura moderna de Denver inspira esta linha de porcelanato que retrata a superfície do cimento queimado, símbolo da modernidade para ambientes internos e externos.

*The center of modern architecture in Denver inspires this line of porcelain tile that portrays the surface of the burnt cement, a symbol of modernity for indoor and outdoor environments.*



7mm

1,5mm

Porcelanato **Denver** | 71,6 x 71,6 cm | 24 x 24" | Ref. 710074 | 9 faces  
Local 3 | V2 | Retificado Natural | *Rectified Matt*

**Local 3**

Ambientes internos residenciais e comerciais com alto tráfego, garagens, escadas, saídas de emergência e áreas externas descobertas. + locais 1 e 2

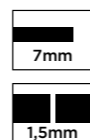
*Usage 3 - Residential and Commercial High traffic, garage, stairs, emergency exit, uncover outdoor areas. + Usage 1 and 2*



# Linha Itamaraty

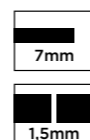
Projetado por Oscar Niemeyer e inaugurado em 1970, o Palácio Itamaraty é homenageado por esta nova linha. Inspirada pelo cimento, em tons neutros e textura natural, é capaz de agradar dos mais ousados aos mais tradicionais, integrando-se a decoração contemporânea.

*Launched in 1970, the Itamaraty Palace is honored by this line. Inspired by the cement, in neutral tones and matt texture, it is able to please from the daring to the most traditional, integrating with the contemporary decoration.*



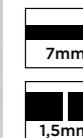
Porcelanato **Itamaraty Cinza Claro** | 71,6 x 71,6cm | 24 x 24" | Ref. 710025  
6 faces | Local 3 | V2 | Retificado Natural | *Rectified Matt*

**Local 3** | Ambientes internos residenciais e comerciais com alto tráfego, garagens, escadas, saídas de emergência e áreas externas descobertas. + locais 1 e 2  
*Usage 3 - Residential and Commercial High traffic, garage, stairs, emergency exit, uncover outdoor areas. + Usage 1 and 2*



Porcelanato **Itamaraty Bege** | 71,6 x 71,6 cm | 24 x 24" | Ref. 710026 | 6 faces  
Local 3 | V2 | Retificado Natural | *Rectified Matt*

**Local 3** | Ambientes internos residenciais e comerciais com alto tráfego, garagens, escadas, saídas de emergência e áreas externas descobertas. + locais 1 e 2  
*Usage 3 - Residential and Commercial High traffic, garage, stairs, emergency exit, uncover outdoor areas. + Usage 1 and 2*



Porcelanato **Itamaraty Cinza Escuro** | 71,6 x 71,6 cm | 24 x 24" | Ref. 710027  
6 faces | Local 3 | V2 | Retificado Natural | *Rectified Matt*

**Local 3** | Ambientes internos residenciais e comerciais com alto tráfego, garagens, escadas, saídas de emergência e áreas externas descobertas. + locais 1 e 2  
*Usage 3 - Residential and Commercial High traffic, garage, stairs, emergency exit, uncover outdoor areas. + Usage 1 and 2*





# Linha San Francisco

A dinâmica cidade californiana é fonte de inspiração para a criação de um porcelanato com superfície de cimento queimado. Disponíveis nas texturas natural e externa, compõe ambientes externos e internos, oferecendo continuidade e amplitude para projetos versáteis.

*The dynamic Californian city is a source of inspiration for the porcelain tiles that make up this line. The burnt cement surface, available in matte and granilled textures, composes outdoor and indoor environments for continuity of a full and versatile project.*



Porcelanato **San Francisco** | 71,6 x 71,6 cm | 24 x 24" | Ref. 710076 | 16 faces  
Local 3 | V2 | Retificado Natural | *Rectified Matt*

**Local 3** | Ambientes internos residenciais e comerciais com alto tráfego, garagens, escadas, saídas de emergência e áreas externas descobertas. + locais 1 e 2  
*Usage 3 - Residential and Commercial High traffic, garage, stairs, emergency exit, uncover outdoor areas. + Usage 1 and 2*



Porcelanato **San Francisco** | 71,6 x 71,6 cm | 24 x 24" | Ref. 710077 | 16 faces  
Local 4 | V2 | Retificado Externo | *Rectified Granilled Out*

**Local 4** | Ambientes externos descobertos, áreas molhadas e entorno de piscinas. + local 1  
*Usage 4 - Uncover outdoor, wet areas and around swimming pools. + Usage 1*





## Coleção **Minerale**

A valorização da paisagem natural é a essência da coleção Minerale. A energia e a vitalidade das pedras é explorada através das mais novas tecnologias de superfície e impressão em porcelanato.

# 05





Linha I  Premium

# Matrix

Uma pedra imponente pela sua complexidade. Sua beleza está em movimento com a luz. A cada novo ângulo, é possível ver a fluidez prata que abre caminho entre os tons mais escuros da gráfica, evidenciando os pontos de brilho localizados nos detalhes do alto e baixo do relevo, tudo isso sem deixar de lado o conforto de um acabamento com um toque suave. Uma linha memorável com uma estética natural, um luxo e sofisticação nos ambientes

*An imponent stone due his complexity. Your beauty is in motion with the light. At each new angle, it is possible to see the silver fluidity that opens the way between the darker tones of the graphic, highlighting the points of brightness located in the details of the top and bottom of the relief, not avoiding the comfort of a finish with a smooth touch. A memorable line with a natural aesthetic, luxury and sophistication in the environments*



Porcelanato **Matrix** | 123 x 123cm | 48 x 48" | Ref. 123019 | 4 faces  
Local 3 | V2 | Retificado Natural | *Rectified Matt*

**Local 3** | Ambientes internos residenciais e comerciais com alto tráfego, garagens, escadas, saídas de emergência e áreas externas descobertas. + locais 1 e 2  
*Usage 3 - Residential and Commercial High traffic, garage, stairs, emergency exit, uncover outdoor areas. + Usage 1 and 2*







Linha I  Exclusive

# Basalto

A linha faz alusão aos grãos do basalto. As nuances cromáticas, os pequenos detalhes fósseis e cada elemento mineral é reproduzido com fidelidade e harmonia nesta gráfica. Um projeto funcional que amplia as possibilidades de aplicação na arquitetura, através das duas texturas: Natural SAP e Externo SAP.

*The series alludes to the grains of basalt. The chromatic nuances, the small fossil details and each mineral element are reproduced with fidelity and harmony in this graphic. A functional project that expands the possibilities of application in architecture, through two textures: Natural SAP and Outdoor SAP.*



Porcelanato **Basalto Grey** | 123 x 123cm | 48 x 48" | Ref. 123013  
6 faces | Local 6 | V2 | Retificado Externo SAP | *Rectified Granilled Out SAP*

**Local 6** | Alta performance em ambientes externos: residenciais e comerciais com tráfego intenso. + local 1  
*Usage 6 - High Performance in outdoor areas: Residential and Commercial with Intensive High Traffic. + Usage 1*

Porcelanato **Basalto Grey** | 123 x 123cm | 48 x 48" | Ref. 123012  
6 faces | Local 5 | V2 | Retificado Natural SAP | *Rectified Matt SAP*

**Local 5** | Alta performance em ambientes internos: residenciais e comerciais com tráfego intenso. + locais 1, 2 e 3.  
*Usage 5 - High Performance in a indoor areas: Residential and Commercial with Intensive High Traffic. + Usage 1,2 and 3*



Porcelanato **Basalto Sand** | 123 x 123cm | 48 x 48" | Ref. 123015  
6 faces | Local 6 | V2 | Retificado Externo SAP | *Rectified Granilled Out SAP*

**Local 6** | Alta performance em ambientes externos: residenciais e comerciais com tráfego intenso. + local 1  
*Usage 6 - High Performance in outdoor areas: Residential and Commercial with Intensive High Traffic. + Usage 1*

Porcelanato **Basalto Sand** | 123 x 123cm | 48 x 48" | Ref. 123014  
6 faces | Local 5 | V2 | Retificado Natural SAP | *Rectified Matt SAP*

**Local 5** | Alta performance em ambientes internos: residenciais e comerciais com tráfego intenso. + locais 1, 2 e 3.  
*Usage 5 - High Performance in a indoor areas: Residential and Commercial with Intensive High Traffic. + Usage 1,2 and 3*





Linha |  Style

# Navarra

A linha Navarra faz uma alusão a região norte da Espanha, muito conhecida pelas suas paisagens desérticas e edifícios vanguardistas. A gráfica de pedra com uma rica variação de fragmentos de calcário possui também um relevo tornando mais crível a sensação natural e crua. Ideal para áreas externas.

*The Navarra series alludes to North of Spain, very known by deserts and avant-garde buildings landscape. The Stone Graphc with the rich variation of limestone fragments also has a relief making the raw, natural feel more believable. Ideal for outdoor areas.*



Porcelanato **Navarra Silver** | 92 x 92cm | 36 x36" | Ref. 920035 | 6 faces  
Local 4 | V3 | Retificado Externo | *Rectified Granilled Out*



**Local 4** | Ambientes externos descobertos, áreas molhadas e entorno de piscinas. + local 1  
*Usage 4 - Uncover outdoor, wet areas and around swimming pools. + Usage 1*




Linha |  Style  Max

# Lombardia

A linha Lombardia se inspira na pedra italiana desta região, caracterizada por grandes seixos e sedimentos minerais incrustados em sua superfície. Semelhante aos famosos “terrazos” feitos pelo homem, a pedra conhecida como “Ceppo di Grè” ocorre naturalmente nas encostas do Monte Clemo.

*The Lombardy line is inspired by the Italian stone of this region, characterized by large pebbles and mineral sediments embedded in its surface. Similar to the famous man-made “terrazzo”, the stone known as “Ceppo di Grè” occurs naturally on the slopes of Mount Clemo.*

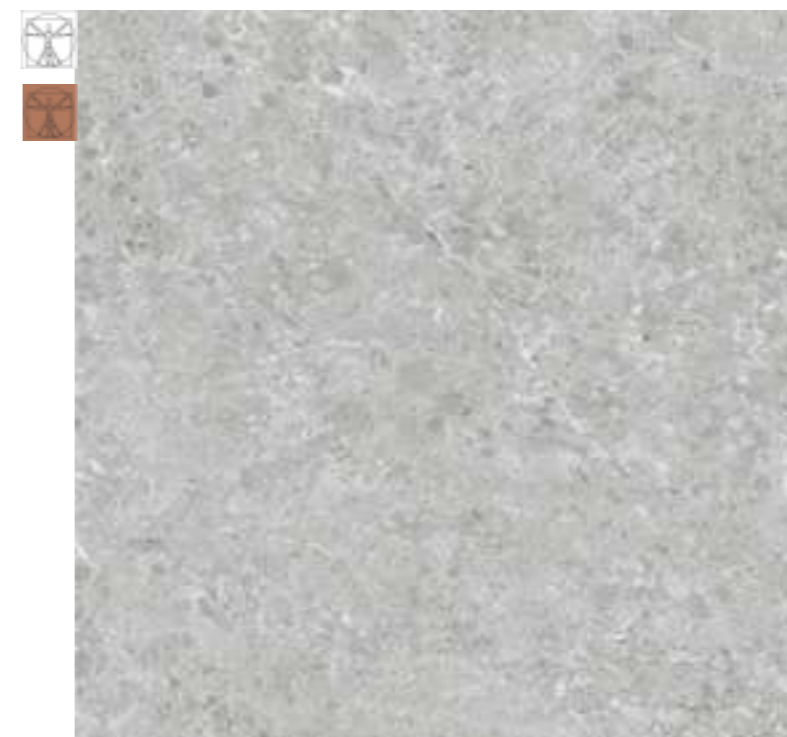


Porcelanato **Lombardia Grey** | 108 x 108cm | 42 x 42” | Ref. 108018  
6 faces | Local 6 | V3 | Retificado Externo SAP | *Rectified Granilled Out SAP*

**Local 6** | Alta performance em ambientes externos: residenciais e comerciais com tráfego intenso. + local 1  
*Usage 6 - High Performance in outdoor areas: Residential and Commercial with Intensive High Traffic. + Usage 1*

Porcelanato **Lombardia Grey** | 108 x 108cm | 42 x 42” | Ref. 108017  
6 faces | Local 5 | V3 | Retificado Natural SAP | *Rectified Matt SAP*

**Local 5** | Alta performance em ambientes internos: residenciais e comerciais com tráfego intenso. + locais 1, 2 e 3.  
*Usage 5 - High Performance in a indoor areas: Residential and Commercial with Intensive High Traffic. + Usage 1,2 and 3*



Porcelanato **Lombardia Silver** | 108 x 108cm | 42 x 42” | Ref. 108020  
6 faces | Local 6 | V3 | Retificado Externo SAP | *Rectified Granilled Out SAP*

**Local 6** | Alta performance em ambientes externos: residenciais e comerciais com tráfego intenso. + local 1  
*Usage 6 - High Performance in outdoor areas: Residential and Commercial with Intensive High Traffic. + Usage 1*

Porcelanato **Lombardia Silver** | 108 x 108cm | 42 x 42” | Ref. 108019  
6 faces | Local 5 | V3 | Retificado Natura SAPI | *Rectified Granilled Out SAP*

**Local 5** | Alta performance em ambientes internos: residenciais e comerciais com tráfego intenso. + locais 1, 2 e 3.  
*Usage 5 - High Performance in a indoor areas: Residential and Commercial with Intensive High Traffic. + Usage 1,2 and 3*






# Linha I Exclusive Style

## Black Stone

Inspirada na pedra ardósia, em nuances de grafite profundo, traz a força de um material consagrado para projetos de personalidade. A beleza da pedra natural aliada à praticidade do porcelanato.

*Inspired by slate stone, with details of deep graphite, brings the strength of a consecrated material to the projects with personality. The beauty of natural stone allied with the practicality of porcelain tiles.*



9mm

1,5mm

Porcelanato **Black Stone** | 92 x 92cm | 36 x 36" | Ref. 920002 | 7 faces | Local 3  
V2 | Retificado Acetinado | *Rectified Matt*

**Local 3**

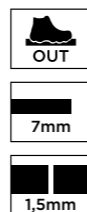
Ambientes internos residenciais e comerciais com alto tráfego, garagens, escadas, saídas de emergência e áreas externas descobertas. + locais 1 e 2  
*Usage 3 - Residential and Commercial High traffic, garage, stairs, emergency exit, uncover outdoor areas. + Usage 1 and 2*



# Linha Acapulco

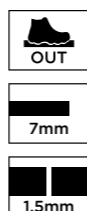
Como uma homenagem à natureza litorânea, a linha Acapulco valoriza ambientes externos com personalidade e uma atmosfera leve e descontraída. Relevo e textura granilhada proporcionam estética natural e diferenciada.

*As a tribute to nature of the coast, the Acapulco line emphasizes external environments with personality and a light and relaxed atmosphere. Relief and granulated texture provide natural and differentiated aesthetics.*



Porcelanato **Acapulco Cinza Light** | 71,6 x 71,6cm | 24 x 24" | Ref. 710086  
1 face | Local 4 | V2 | Retificado Externo | *Rectified Granilled Out*

**Local 4** | Ambientes externos descobertos, áreas molhadas e entorno de piscinas. + local 1  
*Usage 4 - Uncover outdoor, wet areas and around swimming pools. + Usage 1*



Porcelanato **Acapulco Bege Claro** | 71,6 x 71,6cm | 24 x 24" | Ref. 710088  
1 face | Local 4 | V2 | Retificado Externo | *Rectified Granilled Out*

**Local 4** | Ambientes externos descobertos, áreas molhadas e entorno de piscinas. + local 1  
*Usage 4 - Uncover outdoor, wet areas and around swimming pools. + Usage 1*



Arquiteta: Paola Cimarelli Landgraf  
Foto: Fávoro Jr.



## Coleção **Bistrô**

Uma seleção de cores, texturas e relevos formam um mix de ideias para esta coleção. Inspirada na liberdade de estilos e com intuito de despertar a originalidade, a coleção Bistrô diversifica as possibilidades para projetos únicos.





# Linha Marbella

A releitura de uma rocha esverdeada com veios levemente dourados, uma atmosfera de tons naturais desenvolvida especialmente para ambientes de piscina e todos os ambientes que transmitam essa essência. A superfície esmaltada brilhante e o relevo suave inspirado no movimento das águas trazem naturalidade à peça.

*The reinterpretation of a greenish rock with slightly golden veins, an atmosphere of natural tones developed especially for swimming pool environments and all environments that convey this essence. The glossy enameled surface and the soft relief inspired by the movement of the waters bring naturalness to the piece.*



Porcelanato **Marbella** | 63 x 108cm | 25 x 45" | Ref. 630053  
4 faces | Local 2 | V3 | Retificado Brilhante | *Rectified Shine*

Local 2

Ambientes internos residenciais e comerciais com baixo tráfego. + local 1  
Usage 2 - Residential and Commercial indoor Low traffic + Usage 1

# Linha Caribbean

Uma linha criada em homenagem aos tons que representam o clima tropical do Caribe. Ideal para o interior de piscinas e todos os ambientes que transmitam essa essência. A superfície esmaltada brilhante e o relevo suave inspirado no movimento das águas trazem naturalidade à peça.

*A line created as a tribute to the shades that represent the tropical climate of the Caribbean. Ideal for swimming pool interiors and all environments that convey this essence. The glossy enameled surface and the soft relief inspired by the movement of the waters bring naturalness to the piece.*



Porcelanato **Caribbean** | 63 x 108cm | 25 x 45" | Ref. 630052  
4 faces | Local 2 | V3 | Retificado Brilhante | *Rectified Shine*

Local 2

Ambientes internos residenciais e comerciais com baixo tráfego. + local 1  
Usage 2 - Residential and Commercial indoor Low traffic + Usage 1





## Linha **Equilibrium**

Uma peça em porcelanato branco com relevo trabalhado em uma curva geométrica contínua, representa o equilíbrio, o eterno e a evolução.

*A white porcelain tile with a relief worked in a continuous geometric curve represents balance, the eternal and evolution.*



Porcelanato **Equilibrium** | 50 x 100cm | 20 x 40" | Ref. 10092  
1 face | Local 1 | V1 | Retificado Decor | *Rectified Decor*

**Local 1**



Uso exclusivo como revestimento de parede e interior de piscinas.  
*Usage 1 - Wall tiles and swimming pool interiors.*



# Linha Kyoto

Kyoto, a conhecida “capital de mil anos” é repleta de monumentos da arquitetura oriental histórica, que inspiram essa linha de relevos em porcelanato. A combinação de traços horizontais e diagonais criam ritmo e movimento para as paredes.

*Kyoto, the well-known “thousand-year-old capital” is full of monuments of historical oriental architecture, which inspire this line of reliefs in porcelain. The combination of horizontal and diagonal traces creates rhythm and movement for the walls.*



Porcelanato **Kyoto Black** | 50 x 100cm | 20 x 40" | Ref. 10090  
1 face | Local 1 | V1 | Retificado Decor | *Rectified Decor*

**Local 1** | Uso exclusivo como revestimento de parede e interior de piscinas.  
*Usage 1 - Wall tiles and swimming pool interiors.*



Porcelanato **Kyoto White** | 50 x 100cm | 20 x 40" | Ref. 10091  
1 face | Local 1 | V1 | Retificado Decor | *Rectified Decor*

**Local 1** | Uso exclusivo como revestimento de parede e interior de piscinas.  
*Usage 1 - Wall tiles and swimming pool interiors.*







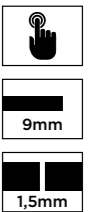
Arquiteto Afonso Tomoda Nobre  
Foto: Felipe Petrovsky

Linha I  Exclusive

# Ironwork

O punch do aço corten traz uma aparência industrial no decor, muito utilizado pelo design contemporâneo. Nesta linha, a textura rica em detalhes é interpretada na sua maior performance estética.

*The punch of corten steel brings an industrial look to the decor, much used by contemporary design. In this line the texture rich in details is interpreted in its highest performance of view.*



Porcelanato **Ironwork** | 80,5 x 140cm | 32 x 55" | Ref. 800034 | 6 faces | Local 3 V3 | Retificado Natural | *Rectified Matt*

**Local 3** | Ambientes internos residenciais e comerciais com alto tráfego, garagens, escadas, saídas de emergência e áreas externas descobertas. + locais 1 e 2  
*Usage 3 - Residential and Commercial High traffic, garage, stairs, emergency exit, uncover outdoor areas. + Usage 1 and 2*



Porcelanato **Ironwork** | 20 x 141,5cm | 8 x 55" | Ref. 200011 | 24 faces  
Local 3 | V3 | Retificado Natural | *Rectified Matt*



**Local 3** | Ambientes internos residenciais e comerciais com alto tráfego, garagens, escadas, saídas de emergência e áreas externas descobertas. + locais 1 e 2  
*Usage 3 - Residential and Commercial High traffic, garage, stairs, emergency exit, uncover outdoor areas. + Usage 1 and 2*



## Coleção **Monocolore**

A valorização da liberdade de criação projetual é o ponto de partida da coleção Monocolore. Cores puras e produtos neutros e versáteis são a ferramenta para composições criativas.

07






# Linha Clean

O poder do branco puro traz delicadeza e afirmação ao ambiente. A linha Clean traz uma atmosfera moderna à composição e valoriza as superfícies, destacando com precisão os elementos protagonistas do projeto.

*The power of pure white brings delicacy and affirmation to the environment. The Clean line brings a modern atmosphere to the composition and values the surfaces, highlighting with precision the protagonist elements of the project.*




7mm

1,5mm

Porcelanato **Clean** | 50 x 100cm | 20 x 40" | Ref. 10064 | 1 face  
Local 2 | V1 | Retificado Acetinado | *Rectified Matt*

**Local 2** | Ambientes internos residenciais e comerciais com baixo tráfego. + local 1  
Usage 2 - Residential and Commercial indoor Low traffic + Usage 1



8mm

1,5mm

Porcelanato **Clean** | 63 x 108cm | 25 x 45" | Ref. 630064  
1 face | Local 2 | V1 | Retificado Acetinado | *Rectified Matt*

**Local 2** | Ambientes internos residenciais e comerciais com baixo tráfego. + local 1  
Usage 2 - Residential and Commercial indoor Low traffic + Usage 1





## Características Técnicas / Technical Informations

### Porcelanato Esmaltado

ABNT NBR ISO 10.545 PARTES 1 A 16 (VIGENTES)

ABNT NBR ISO 13.006 (VIGENTE)

Absorção de água	< 0,5%
Resistência mecânica com espessura < 7,5mm	≥ 700
Resistência mecânica com espessura ≥ 7,5mm	≥ 1.300
Gretamento	Não gretar
Limpabilidade	>Classe 3

### Tipologia Massa

ABNT NBR ISO 13.006, ANEXO G

<b>Grupo</b>	<b>Tipologia</b>	<b>Absorção</b>
<b>Bla</b>	Porcelanato Esmaltado	Aa <0,5%

Natureza da superfície: GL

### Variação de Tonalidade / Variation in tone

Com o objetivo de obter especiais e únicos efeitos estéticos, alguns produtos apresentam variações de tonalidades de acordo com a proposta de apresentação do produto.

Aiming to get special and unique esthetic effects, some products vary in shade according to the proposed product presentation.

**V1** V1 - Aparência Uniforme: Sem diferença de tons entre as peças, podendo apresentar diferenças mínimas em alguns casos.  
Uniform appearance: No difference of tones between the pieces, and may have small differences in some cases.

**V2** V2 - Pouca Variação: Pode haver leve destonalização entre as peças.  
Little Variation: There may be mild shade variation between pieces.

**V3** V3 - Variação Moderada: Embora as cores presentes numa só peça sejam indicativo da cor das demais, a intensidade de cores em cada peça pode variar.  
Moderate Variaton: While the colors on a single piece are indicative of the other color, the intensity of colors on each piece may vary.

**V4** V4 - Grande Variação: As peças apresentam grande variação de cores. Podem ser totalmente diferentes umas das outras.  
Great Variation: The pieces have great color variaton. May be tottaly different from each other.

**Obs:** As imagens dos produtos impressas neste catálogo podem sofrer variação de cor em relação a peça real.

### Indicação de Uso / Indication of Use

SUPERFÍCIE/ LOCAL	BRILHANTE/ POLIDO	NATURAL	EXTERNO	NATURAL SAP	EXTERNO SAP	DECOR
<b>Local 1</b> - Uso para paredes e interior de piscina						
<b>Local 2</b> - Ambientes internos residenciais e comerciais com baixo tráfego. + local 1						
<b>Local 3</b> - Ambientes internos residenciais e comerciais com alto tráfego, garagens, escadas, saídas de emergência e áreas externas descobertas (exceto em torno de piscinas). + locais 1 e 2						
<b>Local 4</b> - Ambientes externos descobertos, áreas molhadas e entorno de piscinas. Rampas para pedestres com inclinação de até 10°. + local 1						
<b>Local 5</b> - Alta performance em ambientes internos: residenciais e comerciais com tráfego intenso (shopping, supermercado, home center). + locais 1, 2 e 3						
<b>Local 6</b> - Alta performance em ambientes externos: residenciais e comerciais com tráfego intenso (shopping, supermercado, calçada, home center). Rampas para pedestres com inclinação de até 20°. + local 1						

<b>Superfície</b>	<b>COF</b>
Acetinado	< 0,4
Brilhante / Polido	< 0,4
Externo	≥ 0,5
Externo SAP	≥ 0,6
Natural	≥ 0,4
Natural SAP	≥ 0,4
Decor	< 0,4

### Categoria comercial

	Style
	Max
	Exclusive
	Premium

### Junta Mínima / Minimal Joint

	Junta mínima
	Minimal joint

Acesse nossa  
área de  
**Downloads**



Acesse o nosso  
**Simulador de  
Ambientes**



Acesse o **Guia  
de Especificação  
Villagres**



  
villagres.com.br